

Όραμα και σχέδια
με...γάλα!

ΕΤΗΣΙΟ ΔΕΛΤΙΟ 2003

Μάιος 2004



ΚΡΙ-ΚΡΙ ΒΙΟΜΗΧΑΝΙΑ ΓΑΛΑΚΤΟΣ
ΑΝΩΝΥΜΟΣ ΒΙΟΜΗΧΑΝΙΚΗ ΚΑΙ ΕΜΠΟΡΙΚΗ ΕΤΑΙΡΙΑ



ΚΡΙ-ΚΡΙ ΒΙΟΜΗΧΑΝΙΑ ΓΑΛΑΚΤΟΣ
ΑΝΩΝΥΜΟΣ ΒΙΟΜΗΧΑΝΙΚΗ ΚΑΙ ΕΜΠΟΡΙΚΗ ΕΤΑΙΡΙΑ

Ετήσιο Δελτίο 2003

Σύμφωνα με τις διατάξεις του Αρ.16 της απόφασης 5/204/14.11.2000 της Επιτροπής Κεφαλαιαγοράς.

Σέρρες, Μάϊος 2004

ΠΕΡΙΕΧΟΜΕΝΑ

1. ΣΥΝΟΠΤΙΚΑ ΟΙΚΟΝΟΜΙΚΑ ΜΕΓΕΘΗ	4
ΣΥΝΟΠΤΙΚΑ ΟΙΚΟΝΟΜΙΚΑ ΜΕΓΕΘΗ ΤΗΣ ΚΡΙ-ΚΡΙ Α.Ε.	4
ΕΝΟΠΟΙΗΜΕΝΑ ΣΥΝΟΠΤΙΚΑ ΟΙΚΟΝΟΜΙΚΑ ΜΕΓΕΘΗ ΤΗΣ ΚΡΙ-ΚΡΙ Α.Ε.	5
2. ΠΛΗΡΟΦΟΡΙΕΣ ΓΙΑ ΤΗ ΣΥΝΤΑΞΗ ΤΟΥ ΕΤΗΣΙΟΥ ΔΕΛΤΙΟΥ ΚΑΙ ΤΟΥΣ ΕΛΕΓΚΤΕΣ ΤΗΣ ΕΤΑΙΡΕΙΑΣ	6
2.1 ΓΕΝΙΚΑ	6
2.2 ΔΗΜΟΣΙΕΣ ΠΡΟΣΦΟΡΕΣ	13
3. ΔΙΚΑΙΩΜΑΤΑ ΜΕΤΟΧΩΝ	14
3.1 ΓΕΝΙΚΑ	14
3.2 ΦΟΡΟΛΟΓΙΑ ΜΕΡΙΣΜΑΤΩΝ	16
4. ΠΛΗΡΟΦΟΡΙΕΣ ΓΙΑ ΤΗΝ ΕΤΑΙΡΕΙΑ	17
4.1. ΓΕΝΙΚΕΣ ΠΛΗΡΟΦΟΡΙΕΣ	17
4.2 ΙΣΤΟΡΙΚΟ	18
4.3 ΑΝΤΙΚΕΙΜΕΝΟ ΔΡΑΣΤΗΡΙΟΤΗΤΑΣ	21
4.4 ΠΑΡΑΓΩΓΙΚΗ ΔΙΑΔΙΚΑΣΙΑ - ΠΡΟΜΗΘΕΥΤΕΣ	23
4.5 ΔΙΚΤΥΟ ΠΩΛΗΣΕΩΝ – ΔΙΑΝΟΜΗΣ - ΠΕΛΑΤΕΣ	25
4.6 ΠΑΓΙΑ ΠΕΡΙΟΥΣΙΑΚΑ ΣΤΟΙΧΕΙΑ	26
4.6.1 Γήπεδα – Κτιριακές εγκαταστάσεις	26
4.6.2 Μηχανήματα, τεχνικές εγκαταστάσεις & λοιπός εξοπλισμός	28
4.6.3 Μεταβολή παγίων περιουσιακών στοιχείων	28
4.6.4 Εγγυήσεις & Μεταβολή παγίων περιουσιακών στοιχείων	29
4.6.5 Συμβάσεις Ασφαλίσεως	29
4.7 ΑΪΛΑ ΔΙΚΑΙΩΜΑΤΑ – ΒΙΟΜΗΧΑΝΙΚΗ ΙΔΙΟΚΤΗΣΙΑ	31
4.7.1 Εμπορικά Σήματα	31
4.7.2 Άδειες	31
4.8 ΕΞΕΛΙΞΗ ΜΕΤΟΧΙΚΟΥ ΚΕΦΑΛΑΙΟΥ	32
4.9 ΙΔΙΑ ΚΕΦΑΛΑΙΑ ΕΤΑΙΡΕΙΑΣ – ΛΟΓΙΣΤΙΚΗ ΑΞΙΑ ΜΕΤΟΧΗΣ	38
4.10 ΜΕΤΟΧΟΙ	38
4.11 ΔΙΟΙΚΗΣΗ – ΔΙΕΥΘΥΝΣΗ ΕΡΓΑΣΙΩΝ	39
4.12 ΣΥΜΜΕΤΟΧΕΣ ΤΩΝ ΜΕΛΩΝ ΤΟΥ Δ.Σ. ΚΑΙ ΤΩΝ ΚΥΡΙΩΝ ΜΕΤΟΧΩΝ ΣΤΗΝ ΔΙΟΙΚΗΣΗ Η/ΚΑΙ ΣΤΟ ΚΕΦΑΛΑΙΟ ΑΛΛΩΝ ΕΤΑΙΡΕΙΩΝ	42
4.13 ΟΡΓΑΝΟΓΡΑΜΜΑ	42
4.14 ΑΠΑΣΧΟΛΟΥΜΕΝΟ ΠΡΟΣΩΠΙΚΟ	43
4.15 ΕΤΑΙΡΙΚΗ ΔΙΑΚΥΒΕΡΝΗΣΗ	44
4.16 ΕΠΕΝΔΥΣΕΙΣ ΠΕΡΙΟΔΟΥ	45
4.17 ΕΠΕΝΔΥΤΙΚΟ ΠΡΟΓΡΑΜΜΑ 2003-2005	45

5. ΣΤΟΙΧΕΙΑ ΚΛΑΔΟΥ	47
5.1 ΓΕΝΙΚΑ ΣΤΟΙΧΕΙΑ ΚΛΑΔΟΥ	47
5.2 ΑΝΤΑΓΩΝΙΣΜΟΣ – ΘΕΣΗ ΤΗΣ ΕΤΑΙΡΕΙΑΣ	47
5.3 ΠΡΟΟΠΤΙΚΕΣ ΚΛΑΔΟΥ	48
6. ΑΠΟΛΟΓΙΣΤΙΚΑ ΣΤΟΙΧΕΙΑ ΔΡΑΣΤΗΡΙΟΤΗΤΑΣ	49
6.1 ΑΝΑΛΥΣΗ ΚΥΚΛΟΥ ΕΡΓΑΣΙΩΝ	49
6.2 ΕΞΕΛΙΞΗ ΚΥΚΛΟΥ ΕΡΓΑΣΙΩΝ ΚΑΙ ΑΠΟΤΕΛΕΣΜΑΤΩΝ	50
6.3 ΔΙΑΘΕΣΗ ΤΩΝ ΠΡΟ ΑΠΟΣΒΕΣΕΩΝ ΚΕΡΔΩΝ	54
6.4 ΑΝΑΛΥΣΗ ΟΙΚΟΝΟΜΙΚΗΣ ΚΑΤΑΣΤΑΣΗΣ	55
6.5 ΧΡΗΜΑΤΟΟΙΚΟΝΟΜΙΚΟΙ ΔΕΙΚΤΕΣ	63
6.6 ΠΗΓΕΣ & ΧΡΗΣΕΙΣ ΚΕΦΑΛΑΙΩΝ	65
7. ΕΝΟΠΟΙΗΜΕΝΑ ΟΙΚΟΝΟΜΙΚΑ ΜΕΓΕΘΗ	67
7.1 ΕΝΟΠΟΙΗΜΕΝΑ ΣΤΟΙΧΕΙΑ ΑΠΟΤΕΛΕΣΜΑΤΩΝ	67
7.2 ΕΝΟΠΟΙΗΜΕΝΑ ΣΤΟΙΧΕΙΑ ΙΣΟΛΟΓΙΣΜΟΥ	68
8. ΣΥΝΔΕΔΕΜΕΝΕΣ ΕΤΑΙΡΕΙΕΣ	70
8.1 ΣΥΝΔΕΔΕΜΕΝΕΣ ΕΤΑΙΡΕΙΕΣ ΜΕ ΤΗΝ ΚΡΙ-ΚΡΙ ΑΒΕΕ	70
8.1.1 Θυγατρικές Εταιρείες	70
8.1.2 Συγγενείς Εταιρείες	73
8.1.3 Εταιρείες λοιπού συμμετοχικού ενδιαφέροντος	73
8.1.4 Εταιρείες που έχουν ενιαία διεύθυνση ή κοινή Διοίκηση με την ΚΡΙ-ΚΡΙ ..	73
8.2 ΕΤΑΙΡΕΙΕΣ ΠΟΥ ΣΥΜΜΕΤΕΧΟΥΝ ΣΤΗΝ ΚΡΙ-ΚΡΙ ΑΒΕΕ	73
8.3 ΕΤΑΙΡΕΙΕΣ ΠΟΥ ΣΥΜΜΕΤΕΧΟΥΝ ΟΙ ΚΥΡΙΟΙ ΜΕΤΟΧΟΙ Η/ΚΑΙ ΤΑ ΜΕΛΗ ΤΟΥ ΔΣ ΤΗΣ ΚΡΙ-ΚΡΙ ΑΒΕΕ	73
8.3.1 Αίων Α.Ε.	73
8.3.2 Alpha Plan Ε.Ε.	74
8.4 ΘΥΓΑΤΡΙΚΕΣ ΤΩΝ ΘΥΓΑΤΡΙΚΩΝ Η ΣΥΓΓΕΝΩΝ ΕΤΑΙΡΕΙΩΝ	75
8.5 ΔΙΕΤΑΙΡΙΚΕΣ ΣΥΝΑΛΛΑΓΕΣ	75
9. ΠΡΟΒΛΕΨΕΙΣ ΑΠΟΤΕΛΕΣΜΑΤΩΝ	76
9.1 ΠΡΟΒΛΕΨΕΙΣ ΑΠΟΤΕΛΕΣΜΑΤΩΝ ΕΤΑΙΡΕΙΑΣ	76
9.2 ΠΡΟΒΛΕΨΕΙΣ ΕΝΟΠΟΙΗΜΕΝΩΝ ΑΠΟΤΕΛΕΣΜΑΤΩΝ	76
10. ΜΑΚΡΟΧΡΟΝΙΟΙ ΣΤΟΧΟΙ - ΠΡΟΟΠΤΙΚΕΣ	77
10.1 ΣΤΟΧΟΙ – ΣΤΡΑΤΗΓΙΚΗ	77
10.2 ΕΠΕΝΔΥΤΙΚΗ ΠΟΛΙΤΙΚΗ	77
10.3 ΜΕΡΙΣΜΑΤΙΚΗ ΠΟΛΙΤΙΚΗ	79
10.4 ΠΟΡΕΙΑ ΜΕΤΟΧΗΣ	79
11. ΠΑΡΑΡΤΗΜΑ	81

ΣΥΝΟΠΤΙΚΑ ΟΙΚΟΝΟΜΙΚΑ ΜΕΓΕΘΗ ΤΗΣ ΚΡΙ-ΚΡΙ Α.Ε.

ΣΤΟΙΧΕΙΑ ΑΠΟΤΕΛΕΣΜΑΤΩΝ (σε χιλ. €)	2001	2002	2003
Κύκλος Εργασιών από :			
Βιομηχανική δραστηριότητα	10.749	14.001	16.931
Εμπορική δραστηριότητα	146	265	1.195
Σύνολο κύκλου εργασιών	10.896	14.266	18.126
Μικτό κέρδος	5.611	6.990	8.968
Άλλα έσοδα εκμετάλλευσης	277	162	356
Σύνολο	5.888	7.152	9.324
Λειτουργικό αποτέλεσμα	2.497	2.866	4.186
Κέρδη προ τόκων, αποσβέσεων & φόρων	2.615	2.894	4.115
Κέρδη προ αποσβέσεων & φόρων	2.611	2.867	4.163
Κέρδη προ φόρων	1.565	1.615	2.131
Κέρδη μετά από φόρους χρήσης & αμοιβές Δ.Σ	1.426	1.385	1.798
Κέρδη μετά από φόρους χρήσης, αμοιβές Δ.Σ & φόρους φορολ. Ελ. προηγ. Χρήσεων	1.408	1.371	1.798
Συνολικό μείρισμα (καθαρό από φόρους)	117	359	462
Αριθμός μετοχών τέλους χρήσης	3.459.415	3.545.900	4.488.480
ΣΤΟΙΧΕΙΑ ΑΝΑ ΜΕΤΟΧΗ (σε €)	2001	2002	2003
Κέρδη προ τόκων, αποσβέσεων και φόρων	0,74	0,82	0,92
Κέρδη προ αποσβέσεων & φόρων	0,74	0,81	0,93
Κέρδη προ φόρων	0,44	0,46	0,48
Κέρδη μετά από φόρους χρήσης & αμοιβές Δ.Σ	0,40	0,39	0,41
Κέρδη μετά από φόρους χρήσης, αμοιβές Δ.Σ & φόρους φορολ. Ελ. προηγ. χρήσεων	0,40	0,39	0,41
Μέρισμα/Μετοχή	0,03	0,10	0,10
ΣΤΟΙΧΕΙΑ ΙΣΟΛΟΓΙΣΜΟΥ (σε χιλ. €)	2001	2002	2003
Αναπόσβεστα έξοδα εγκαταστάσεως	88	91	437
Αναπ/στες ασώματες ακινητοποιήσεις	0	0	0
Ενσώματες ακινητοποιήσεις	14.171	15.382	17.078
Μείον: Συσσωρευμένες αποσβέσεις	(6.497)	(7.489)	(9.258)
Αναπ/στες ενσώματες ακινητοποιήσεις	7.674	7.893	7.820
Συμμετοχές σε λοιπές επιχειρήσεις	323	323	523
Λοιπές μακ/σμες απαιτήσεις	7	16	17
Σύνολο παγίου ενεργητικού	8.004	8.231	8.360
Κυκλοφορούν ενεργητικό	4.246	5.393	12.344
Μεταβατικοί λογαριασμοί	6	194	19
ΣΥΝΟΛΟ ΕΝΕΡΓΗΤΙΚΟΥ	12.344	13.908	21.161
ΙΔΙΑ ΚΕΦΑΛΑΙΑ	10.389	11.155	18.254
Προβλέψεις	0	0	0
Σύνολο μακ/σμων υποχρεώσεων	0	0	0

Σύνολο βραχ/σμων υποχρεώσεων	1.947	2.739	2.892
Σύνολο υποχρεώσεων	1.947	2.739	2.892
Μεταβατικοί λογαριασμοί	8	14	14
ΣΥΝΟΛΟ ΠΑΘΗΤΙΚΟΥ	12.344	13.908	21.161
Λογιστική αξία μετοχής	3,00	3,15	4,07

ΕΝΟΠΟΙΗΜΕΝΑ ΣΥΝΟΠΤΙΚΑ ΟΙΚΟΝΟΜΙΚΑ ΜΕΓΕΘΗ ΤΗΣ ΚΡΙ-ΚΡΙ Α.Ε.

ΣΤΟΙΧΕΙΑ ΕΝΟΠΟΙΗΜΕΝΩΝ ΑΠΟΤΕΛΕΣΜΑΤΩΝ (σε χιλ. €)	2001	2002	2003
Κύκλος εργασιών	12.029	15.572	19.547
Μικτό κέρδος (προ αποσβέσεων) (1)	5.884	7.433	9.669
Άλλα έσοδα εκμετάλλευσης	277	258	356
Σύνολο	6.161	7.691	10.025
Λειτουργικό αποτέλεσμα (προ αποσβέσεων) (1)	2.655	3.083	4.322
Έκτακτα αποτελέσματα	117	7	(101)
Κέρδη προ τόκων, αποσβέσεων και φόρων	2.772	3.090	4.221
Κέρδη προ αποσβέσεων και φόρων	2.754	3.040	4.262
Κέρδη προ φόρων	1.616	1.708	2.230
Μείον: Φόροι χρήσης	(140)	(237)	(345)
Μείον: Αναλογία μεριδίων μειοψηφίας	(18)	(34)	(25)
Μείον: Διαφορές φορολογικού ελέγχου προηγούμενων χρήσεων	(18)	(15)	0
Κέρδη μετά από φόρους και δικαιώματα μειοψηφίας	1.441	1.422	1.860

ΣΤΟΙΧΕΙΑ ΕΝΟΠΟΙΗΜΕΝΩΝ ΙΣΟΛΟΓΙΣΜΩΝ (σε χιλ. €)	2001	2002	2003
Αναπόσβεστα έξοδα εγκαταστάσεως	88	91	437
Αναπόσβεστα Ασώματες Ακίνητοποιήσεις	0	0	0
Ενσώματες ακίνητοποιήσεις	15.042	16.349	18.318
Μείον: Συσσωρευμένες αποσβέσεις	(6.757)	(7.827)	(9.728)
Αναπόσβεστες ενσώματες ακίνητοποιήσεις	8.285	8.521	8.590
Μακροπρόθεσμες απαιτήσεις-Συμμετοχές	7	16	18
Σύνολο παγίου ενεργητικού	8.292	8.537	8.608
Κυκλοφορούν ενεργητικό	4.550	5.757	12.670
Μεταβατικοί λογαριασμοί ενεργητικού	7	194	19
ΣΥΝΟΛΟ ΕΝΕΡΓΗΤΙΚΟΥ	12.937	14.578	21.734
Ίδια κεφάλαια μετόχων ΚΡΙ ΚΡΙ	10.516	11.333	18.427
Δικαιώματα μειοψηφίας	268	334	282
Προβλέψεις	0	0	0
Μακροπρόθεσμες υποχρεώσεις	0	0	29
Βραχυπρόθεσμες υποχρεώσεις	2.145	2.897	2.982
Σύνολο υποχρεώσεων	2.145	2.897	3.011
Μεταβατικοί λογαριασμοί παθητικού	8	14	14
ΣΥΝΟΛΟ ΠΑΘΗΤΙΚΟΥ	12.937	14.578	21.734

ΠΛΗΡΟΦΟΡΙΕΣ ΓΙΑ ΤΗΝ ΣΥΝΤΑΞΗ ΤΟΥ ΕΤΗΣΙΟΥ ΔΕΛΤΙΟΥ ΚΑΙ ΤΟΥΣ ΕΛΕΓΚΤΕΣ ΤΗΣ ΕΤΑΙΡΕΙΑΣ

2.1 ΓΕΝΙΚΑ

Στο παρόν Ετήσιο Δελτίο περιέχονται όλες οι πληροφορίες και τα οικονομικά στοιχεία που είναι απαραίτητα για τη σωστή εκτίμηση της περιουσίας, της χρηματοοικονομικής κατάστασης, των αποτελεσμάτων και των προοπτικών της εταιρίας ΚΡΙ-ΚΡΙ ΒΙΟΜΗΧΑΝΙΑ ΓΑΛΑΚΤΟΣ ΑΝΩΝΥΜΗ ΒΙΟΜΗΧΑΝΙΚΗ & ΕΜΠΟΡΙΚΗ ΕΤΑΙΡΙΑ (στο εξής η "Εταιρία" ή "ΚΡΙ – ΚΡΙ Α.Ε.") από τους επενδυτές και τους συμβούλους επί των επενδύσεών τους.

Οι επενδυτές που ενδιαφέρονται για περισσότερες πληροφορίες θα μπορούν να απευθύνονται τις εργάσιμες ημέρες και ώρες:

- Στα γραφεία της Εταιρίας, 3ο χλμ. Σερρών-Δράμας, Σέρρες (υπεύθυνος ο κ. Μιχάλης Τσιότσιαλας Οικονομικός Διευθυντής, τηλ. 23210-24617).

Η σύνταξη και η διάθεση του παρόντος Ετήσιου Δελτίου έγινε σύμφωνα με τις διατάξεις της ισχύουσας νομοθεσίας, με γνώμονα την απόφαση της Επιτροπής Κεφαλαιαγοράς 5/204 της 14-11-2000.

Υπεύθυνοι για τη σύνταξη του Ετήσιου Δελτίου και την ακρίβεια των στοιχείων που περιέχει είναι οι:

- κ. Παναγιώτης Τσιανάβος Πρόεδρος Δ.Σ. και Διευθύνων Σύμβουλος της ΚΡΙ – ΚΡΙ Α.Ε., 3ο χλμ. Σερρών-Δράμας, τηλ. 23210-24617.
- κ. Μιχάλης Τσιότσιαλας Οικονομικός Διευθυντής της ΚΡΙ – ΚΡΙ Α.Ε., 3ο χλμ. Σερρών-Δράμας, τηλ. 23210-24617

Το Διοικητικό Συμβούλιο της Εταιρίας δηλώνει ότι όλα τα μέλη του έχουν λάβει γνώση και συμφωνούν με το περιεχόμενο του παρόντος Ετήσιου Δελτίου και μαζί με τους συντάκτες του, βεβαιώνουν υπεύθυνα ότι:

- Όλα τα στοιχεία και οι πληροφορίες που περιέχονται στο Ετήσιο Δελτίο είναι πλήρη και αληθή.
- Δεν υπάρχουν άλλα στοιχεία και δεν έχουν λάβει χώρα άλλα γεγονότα, η απόκρυψη ή παράλειψη των οποίων θα μπορούσε να καταστήσει παραπλανητικό το σύνολο ή μέρος των στοιχείων και πληροφοριών, που περιέχονται στο Ετήσιο Δελτίο.
- Σε βάρος της εταιρίας και των εταιριών, που ελέγχονται μετοχικά απ' αυτή, δεν εκκρεμούν δικαστικές διαφορές ή διαιτησίες, που θα μπορούσαν να έχουν σημαντική επίπτωση στην οικονομική τους κατάσταση.

Νομικός Έλεγχος

Ο πρόσφατος νομικός έλεγχος της Εταιρίας, ο οποίος διενεργήθηκε κατ' εντολή του Κύριου Αναδόχου από τους δικηγόρους κ. Μπερνίτσα Παναγιώτη και κα Αγγελική Βαζάκα του δικηγορικού γραφείου Μ. & Π. Μπερνίτσα, οδός Λυκαβηττού 5, Αθήνα, κατέληξε στο συμπληρωματικό νομικό έλεγχο της 10ης Οκτωβρίου 2002, στο συμπέρασμα ότι:

- «Τα στοιχεία που ελέγξαμε είναι επαρκή για τον πλήρη νομικό έλεγχο της εταιρείας.
- Ο έλεγχος έγινε στα πλαίσια του άρθρου 3α παρ. 4 του Π.Δ. 350/1985, όπως ισχύει.
- Δεν προέκυψαν νομικά στοιχεία τα οποία επηρεάζουν την οικονομική κατάσταση της εταιρείας.
- Η νομική κατάσταση της εταιρίας όσον αφορά στην ίδρυση και στην καταστατική λειτουργία

αυτής δεν αντίκειται στις διατάξεις της εμπορικής νομοθεσίας, η οποία διέπει την ίδρυση και τη λειτουργία των ανωνύμων εταιρειών.

Σημειώνεται ότι σύμφωνα με τον νομικό έλεγχο δεν προκύπτει ότι η λειτουργία της Εταιρίας υπόκειται σε διατάξεις ειδικής νομοθεσίας.

Ο Νομικός έλεγχος της θυγατρικής εταιρίας ΚΡΙ ΚΡΙ D.O.O KUMANOVO διενεργήθηκε από τους δικηγόρους κα Χριστοφίλου Άλκηστη και κα Χούντα Ελένη του δικηγορικού γραφείου IKRP Ρόκας και Συνεργάτες, οδός Βουκουρεστίου 25, Αθήνα.

Οικονομικός και Λογιστικός Έλεγχος

Ο έκτακτος οικονομικός και λογιστικός έλεγχος της ΚΡΙ – ΚΡΙ Α.Ε. για τις χρήσεις 1997- 2001 διενεργήθηκε από τον Ορκωτό Ελεγκτή – Λογιστή κ. Γουζούαση Ανδρέα (Α.Μ. Σ.Ο.Ε. 10401) της εταιρίας Σ.Ο.Λ. Α.Ε.Ο.Ε. (Φωκίωνος Νέγρη 3, 112 57 Αθήνα, τηλ. 8691100).

Επίσης, ο ίδιος Ορκωτός Ελεγκτής – Λογιστής που διενήργησε τον έκτακτο οικονομικό και λογιστικό έλεγχο κάλυψε και τις ενοποιημένες οικονομικές καταστάσεις των χρήσεων 2000 και 2001. Σημειώνεται ότι δεν έχει διενεργηθεί έκτακτος οικονομικός και λογιστικός έλεγχος των οικονομικών καταστάσεων της χρήσης 2002, αλλά κατ' εντολή του Συντονιστή Κυρίου Αναδόχου πραγματοποιήθηκε από τον Ορκωτό Ελεγκτή – Λογιστή κ. Α. Γουζούαση επισκόπηση των εταιρικών και ενοποιημένων οικονομικών καταστάσεων της χρήσης.

Οι σχετικές εκθέσεις και τα πιστοποιητικά βρίσκονται στα γραφεία των Αναδόχων και είναι διαθέσιμα σε οποιοδήποτε ενδιαφερόμενο επενδυτή.

Τακτικοί Ορκωτοί Ελεγκτές - Λογιστές

Η Εταιρία ελέγχεται από Ορκωτούς Ελεγκτές - Λογιστές. Τον έλεγχο των εταιρικών και ενοποιημένων οικονομικών καταστάσεων χρήσεων 2001 - 2003 διενήργησε ο Ορκωτός Ελεγκτής-Λογιστής κ. Στυλιανός Ξενάκης (ΑΜ/ΣΟΕ 11541) της εταιρίας Σ.Ο.Λ. Α.Ε.Ο.Ε. (Φωκίωνος Νέγρη 3, 112 57 Αθήνα, τηλ. 210-8691100). Συγκεκριμένα για την εταιρική χρήση του 2003 ο Ορκωτός Ελεγκτής-Λογιστής παρατηρεί:

Ελέγξαμε τις ανωτέρω Οικονομικές Καταστάσεις, το σχετικό Προσάρτημα και την Κατάσταση Ταμιακών Ροών της Ανώνυμης Εταιρείας "ΚΡΙ-ΚΡΙ ΒΙΟΜΗΧΑΝΙΑ ΓΑΛΑΚΤΟΣ Α.Β.Ε.Ε." της εταιρικής χρήσεως που έληξε την 31η Δεκεμβρίου 2003. Ο έλεγχός μας, στα πλαίσια του οποίου λάβαμε και γνώση πλήρους λογιστικού απολογισμού των εργασιών του υποκαταστήματος της εταιρείας, έγινε σύμφωνα με τις διατάξεις του άρθρου 37 του κωδ. Ν.2190/1920 "περί Ανωνύμων Εταιρειών" και τις ελεγκτικές διαδικασίες που κρίναμε κατάλληλες, με βάση τις αρχές και τους κανόνες ελεγκτικής που ακολουθεί το Σώμα Ορκωτών Ελεγκτών Λογιστών οι οποίοι είναι σύμφωνοι με τις βασικές αρχές των Διεθνών Ελεγκτικών Προτύπων. Τέθηκαν στη διάθεσή μας τα βιβλία και στοιχεία που τήρησε η εταιρεία και μας δόθηκαν οι αναγκαίες για τον έλεγχο πληροφορίες και επεξηγήσεις που ζητήσαμε. Η εταιρεία εφάρμοσε ορθά το Ελληνικό Γενικό Λογιστικό Σχέδιο. Δεν τροποποιήθηκε η μέθοδος απογραφής σε σχέση με την προηγούμενη χρήση, εκτός από την περίπτωση της κατωτέρω παρατηρήσεώς μας αριθμ.1 και το κόστος παραγωγής που προκύπτει από τα λογιστικά βιβλία προσδιορίστηκε σύμφωνα με τις παραδεγμένες αρχές λογισμού του κόστους. Επαληθεύσαμε τη συμφωνία του περιεχομένου της εκθέσεως Διαχειρίσεως του Διοικητικού Συμβουλίου προς την

Τακτική Γενική Συνέλευση των Μετόχων, με τις σχετικές Οικονομικές Καταστάσεις. Το Προσάρτημα περιλαμβάνει τις πληροφορίες που προβλέπονται από την παράγρ. 1 του άρθρου 43α του κωδ.Ν. 2190/1920, ενώ η Κατάσταση Ταμειακών Ροών έχει καταρτιστεί με βάση τις οικονομικές καταστάσεις και τα τηρούμενα από την εταιρεία βιβλία και στοιχεία. Από τον παραπάνω έλεγχο μας προέκυψαν τα εξής: 1. Η Εταιρεία στην παρούσα χρήση 2003, διενήργησε για πρώτη φορά, αποσβέσεις στη μη φορολογικά αναγνωριζόμενη υπεραξία ορισμένων πάγιων περιουσιακών στοιχείων, που προέκυψε σε παρελθούσες χρήσεις, λόγω μετατροπής της σύμφωνα με τις σχετικές διατάξεις του Ν.Δ. 1297/1972, με συνέπεια τη διενέργεια επί πλέον αποσβέσεων, σε σχέση με την προηγούμενη χρήση 2002, συνολικού ποσού Ευρώ 105.004,45. Κρίνουμε σκόπιμο να σημειώσουμε εδώ ότι για τα εν λόγω πάγια περιουσιακά στοιχεία, στις προηγούμενες χρήσεις, υπολόγιζε αποσβέσεις σύμφωνα με το άρθρο 19§2 του Ν.849/1978 (στη φορολογικά αναγνωριζόμενη υπεραξία) με συνέπεια να έχουν υπολογιστεί σωρευτικά μέχρι 31/12/2003 λιγότερες αποσβέσεις κατά ευρώ 568.646,63. 2. Στους Λογαριασμούς του Ενεργητικού υπό στοιχεία Δ-II-1 "Πελάτες", Δ-II-2 "Γραμμάτια εισπρακτέα", Δ-II-3α "Επιταγές εισπρακτέες" και Δ-II-11 "Χρεώστες διάφοροι" περιλαμβάνονται και ακίνητα πέραν του έτους υπόλοιπα συνολικού ποσού ευρώ 353.000,00 για τα οποία υφίσταται εναπομείνασα πρόβλεψη ποσού ευρώ 23.896,09 η οποία κατά την άποψή μας δεν κρίνεται επαρκής για να καλύψει την ενδεχόμενη ζημία που θα προκύψει από τη μη είσπραξή τους. Κατά τη γνώμη μας, η πρόβλεψη αυτή θα έπρεπε να ήταν μεγαλύτερη κατά ευρώ 223.000,00 περίπου με ανάλογη επιβάρυνση των αποτελεσμάτων χρήσεως. 3. Η Εταιρεία έχει ελεγχθεί φορολογικά μέχρι και τη χρήση 2000 και συνεπώς οι φορολογικές υποχρεώσεις των ανέλεγκτων χρήσεων 2001-2003 δεν έχουν καταστεί οριστικές. 4. Η εταιρεία βασιζόμενη στην αριθμ. 205/1988 γνωμοδότηση της Ολομέλειας των Νομικών Συμβούλων Διοικήσεως και στο άρθρο 10 παρ. 13 του Ν. 2065/1992 δεν σχημάτισε πρόβλεψη αποζημίωσης προσωπικού, λόγω εξόδου από την υπηρεσία για συνταξιοδότηση, επειδή δεν υπήρχε κανένας από το προσωπικό που να θεμελιώνει δικαίωμα συνταξιοδότησεως μέχρι το τέλος της επόμενης χρήσεως. Αν η εταιρεία σχημάτιζε πρόβλεψη για τις πιθανές υποχρεώσεις της για αποζημίωση του συνόλου του προσωπικού της, λόγω εξόδου από την υπηρεσία για συνταξιοδότηση, το ύψος της θα ανέρχονταν σωρευτικά κατά την 31.12.2003 στο ποσό των Ευρώ 151.720,00 περίπου μέρος τους οποίου εξ Ευρώ 22.800,00 περίπου, αφορά την παρούσα χρήση. Κατά τη γνώμη μας, οι ανωτέρω Οικονομικές Καταστάσεις, οι οποίες προκύπτουν από τα βιβλία και στοιχεία της εταιρείας, απεικονίζουν μαζί με το Προσάρτημα και την Κατάσταση Ταμειακών Ροών, αφού ληφθούν υπόψη οι παραπάνω παρατηρήσεις μας, την περιουσιακή διάρθρωση και την οικονομική θέση της εταιρείας κατά την 31η Δεκεμβρίου 2003 και τα αποτελέσματα της χρήσεως που έληξε αυτή την ημερομηνία, καθώς και τις Ταμιακές Ροές από τις δραστηριότητες της εταιρείας για τη χρήση αυτή βάσει των σχετικών διατάξεων που ισχύουν και λογιστικών αρχών, οι οποίες έχουν γίνει γενικά παραδεκτές και δεν διαφέρουν από εκείνες που η εταιρεία εφάρμοσε στην προηγούμενη χρήση, εκτός από την περίπτωση της ανωτέρω παρατηρήσεώς μας αριθμ 1.

ΣΗΜΕΙΩΣΕΙΣ:

1. Η τελευταία αναπροσαρμογή της αξίας των ακινήτων (γηπέδων και κτιρίων) έγινε στη χρήση 2000 σύμφωνα με το Ν. 2065/1992. 2.Επί των πάγιων περιουσιακών στοιχείων της Εταιρείας δεν υφίστανται εμπράγματα βάρη. 3.Ο αριθμός του απασχολούμενου στην Εταιρεία προσωπικού την 31/12/2003 ανέρχονταν σε 156 άτομα. 4. Οι βασικές λογιστικές αρχές που ακολούθησε η Εταιρεία την 31/12/2003 είναι ίδιες με αυτές που ακολουθούνται κατά πάγια τακτική. 5.Οι πάσης φύσεως επίδικες διαφορές δεν ενδέχεται να έχουν σημαντική επίπτωση στην οικονομική κατάσταση της Εταιρείας. 6.Το ύψος των επενδύσεων σε πάγια στοιχεία που πραγματοποιήθηκαν στη χρήση 2003 ανέρχεται σε Ευρώ 1.655.148,00 περίπου. 7. Σύμφωνα με την υπό ημερομηνία 3/6/2003 από-

φαση της Έκτακτης Γενικής Συνέλευσης των μετόχων της Εταιρείας έγινε αύξηση του Μετοχικού Κεφαλαίου της κατά Ευρώ 55.202,40 με Ιδιωτική Τοποθέτηση και κατά Ευρώ 1.104.171,00 με Δημόσια Εγγραφή και παράλληλη εισαγωγή των μετοχών της στην Παράλληλη Αγορά του Χ.Α. με την έκδοση 942.580 νέων κοινών ονομαστικών μετοχών, ονομαστικής αξίας εκάστη, Ευρώ 1,23 και τιμής διαθέσεως Ευρώ 6,30 η κάθε μετοχή. Η διαφορά της τιμής εκδόσεως υπέρ το άρτιο Ευρώ 5,07 (6,30 - 1,23), συνολικού ποσού Ευρώ 4.778.880,60, ήχθη στο λογαριασμό του Παθητικού υπό στοιχεία Α-II "Διαφορά από έκδοση μετοχών υπέρ το άρτιο". 8. Ορισμένα κονδύλια της προηγούμενης χρήσεως 2002, αναμορφώθηκαν για να γίνουν ομοειδή και συγκρίσιμα με τα αντίστοιχα κονδύλια της παρούσας χρήσεως 2003. 9. Ο Κύκλος Εργασιών της Εταιρείας σύμφωνα με την ταξινόμηση του ΣΤΑΚΟΔ 03 αναλύεται ως εξής:

155.1 Παραγωγή Γαλακτοκομικών	ευρώ	6.802.265,77
155.2 Παραγωγή Παγωτών	""	10.128.548,73
513.3 Εμπορία Γαλακτοκομικών	""	1.005.099,23
519.0 Λοιπό Χονδρικό Εμπόριο	""	189.568,12
ΣΥΝΟΛΟ	""	18.125.481,85

Συγκεκριμένα για την ενοποιημένη οικονομική κατάσταση του 2003 ο Ορκωτός Ελεγκτής-Λογιστής παρατηρεί:

Ελέγξαμε, κατά τις διατάξεις του άρθρου 108 του κωδ. Ν. 2190/1920 "περί ανωνύμων εταιρειών" τον τέταρτο ενοποιημένο ισολογισμό και την Ενοποιημένη Κατάσταση Αποτελεσμάτων, την Ενοποιημένη Κατάσταση Ταμιακών Ροών καθώς και το σχετικό Προσάρτημα της "ΚΡΙ-ΚΡΙ ΒΙΟΜΗΧΑΝΙΑ ΓΑΛΑΚΤΟΣ Α.Β.Ε.Ε." και της θυγατρικής της για τη χρήση που έληξε την 31 Δεκεμβρίου 2003. Εφαρμόσαμε τις διαδικασίες που κρίναμε κατάλληλες για το σκοπό του ελέγχου μας, οι οποίες είναι σύμφωνες με τις αρχές και κανόνες ελεγκτικής που ακολουθεί το Σώμα Ορκωτών Ελεγκτών Λογιστών και επαληθεύσαμε τη συμφωνία του περιεχομένου της ενοποιημένης Εκθέσεως Διαχειρίσεως με τις παραπάνω ενοποιημένες οικονομικές καταστάσεις. Δεν επεκταθήκαμε στον έλεγχο των οικονομικών καταστάσεων της επιχείρησης "ΚΡΗ-ΚΡΗ D.O.O. KUMANOVO" που περιλαμβάνεται στην ενοποίηση και αντιπροσωπεύουν (προ των διεταιρικών απαλείψεων) ποσοστό 5,47% και 11,52% των ενοποιημένων συνόλων ενεργητικού και κύκλου εργασιών. Οι καταστάσεις αυτές έχουν ελεγχθεί από άλλο αναγνωρισμένο ελεγκτή, στο πιστοποιητικό ελέγχου του οποίου βασιστήκαμε για να εκφράσουμε την γνώμη μας που ακολουθεί, στο μέτρο που αυτή σχετίζεται με τα περιλαμβανόμενα στην ενοποίηση κονδύλια των πιο πάνω επιχειρήσεων. Από τον έλεγχό μας αυτό προέκυψαν τα εξής: 1. Η Μητρική Εταιρεία στην παρούσα χρήση 2003, διενήργησε για πρώτη φορά, αποσβέσεις στη μη φορολογικά αναγνωριζόμενη υπεραξία ορισμένων πάγιων περιουσιακών στοιχείων, που προέκυψε σε παρελθούσες χρήσεις, λόγω μετατροπής της σύμφωνα με τις σχετικές διατάξεις του Ν.Δ. 1297/1972, με συνέπεια τη διενέργεια επί πλέον αποσβέσεων, σε σχέση με την προηγούμενη χρήση 2002, συνολικού ποσού Ευρώ 105.004,45. Κρίνουμε σκόπιμο να σημειώσουμε εδώ ότι για τα εν λόγω πάγια περιουσιακά στοιχεία, στις προηγούμενες χρήσεις, υπολόγιζε αποσβέσεις σύμφωνα με το άρθρο 19§2 του Ν.849/1978 (στη φορολογικά αναγνωριζόμενη υπεραξία) με συνέπεια να έχουν υπολογιστεί σωρευτικά μέχρι 31/12/2003 λιγότερες αποσβέσεις κατά ευρώ 568.646,63. 2. Στους λογαριασμούς του ενεργητικού υπό στοιχεία Δ-II-1 "Πελάτες", Δ-II-2 "Γραμμάτια εισπρακτέα", Δ-II-3α "Επιταγές εισπρακτέες" και Δ-II-11 "Χρεώστες διάφοροι" περιλαμβάνονται και ακίνητα πέραν του έτους υπόλοιπα της Μητρικής Εταιρείας συνολικού ποσού ευρώ 353.000,00 για τα οποία η Μητρική Εταιρεία έχει σχηματίσει σωρευτικά μέχρι 31/12/2002 πρόβλεψη ποσού ευρώ 23.896,09 η οποία κατά την άποψή μας δεν κρίνεται επαρκής για να καλύψει την ενδεχόμενη ζημία που θα προκύψει από τη μη είσπραξή τους. Κατά τη γνώμη

μας, η πρόβλεψη αυτή θα έπρεπε να ήταν μεγαλύτερη κατά ευρώ 223.000,00 περίπου με ανάλογη επιβάρυνση των ενοποιημένων αποτελεσμάτων χρήσεως. 3. Η Μητρική Εταιρεία έχει ελεγχθεί φορολογικά μέχρι και τη χρήση 2000 και η περιλαμβανόμενη στην ενοποίηση θυγατρική της μέχρι και τη χρήση 1996 και συνεπώς οι φορολογικές υποχρεώσεις των ανέλεγκτων χρήσεων 2001-2003 και 1997-2003 αντίστοιχα δεν έχουν καταστεί οριστικές. Κατά τη γνώμη μας αφού ληφθούν υπόψη οι παραπάνω παρατηρήσεις μας, οι ενοποιημένες αυτές οικονομικές καταστάσεις έχουν καταρτιστεί σύμφωνα με τις διατάξεις του κωδ. ν. 2190/1920 και απεικονίζουν βάσει των σχετικών διατάξεων που ισχύουν και λογιστικών αρχών και μεθόδων που εφαρμόζει η μητρική εταιρεία και οι οποίες έχουν γίνει γενικά παραδεκτές και δεν διαφέρουν από εκείνες που εφαρμόστηκαν στην προηγούμενη χρήση, εκτός από την περίπτωση της ανωτέρω παρατηρήσεώς μας αριθμ.1, την περιουσιακή διάρθρωση, τη χρηματοοικονομική θέση, τα αποτελέσματα και τις Ταμιακές Ροές του συνόλου των επιχειρήσεων που περιλαμβάνονται στην ενοποίηση της 31.12.2003.

ΣΗΜΕΙΩΣΕΙΣ:

1. Στην Ενοποίηση περιλαμβάνεται μαζί με την "ΚΡΙ-ΚΡΙ ΒΙΟΜΗΧΑΝΙΑ ΓΑΛΑΚΤΟΣ Α.Β.Ε.Ε." και η εταιρεία εξωτερικού "KRH-KRH D.O.O. KUMANOVO". 2. Η τελευταία αναπροσαρμογή της αξιάστων ακινήτων (γηπέδων και κτιρίων) της Μητρικής Εταιρείας ΚΡΙ-ΚΡΙ ΒΙΟΜΗΧΑΝΙΑ ΓΑΛΑΚΤΟΣ Α.Β.Ε.Ε. έγινε τη χρήση 2000 σύμφωνα με το Ν.2065/1992 και των ακινήτων της θυγατρικής εταιρείας εξωτερικού KRH-KRH D.O.O. Kumanovo έγινε στη χρήση 2002. 3.Επί των πάγιων περιουσιακών στοιχείων της Μητρικής Εταιρείας και της ενοποιούμενης θυγατρικής της δεν υφίστανται εμπράγματα βάρη. 4. Ο αριθμός του απασχολούμενου προσωπικού στις ενοποιούμενες εταιρείες την 31/12/2003 ανερχόταν σε 190 άτομα.5. Οι βασικές λογιστικές αρχές που ακολουθήθηκαν από τις ενοποιούμενες εταιρείες την 31/12/2003 είναι ίδιες με αυτές που ακολουθούνται κατά πάγια τακτική. 6. Οι πάσης φύσεως επιδικες διαφορές δεν ενδέχεται να έχουν σημαντική επίπτωση στην οικονομική κατάσταση των ενοποιούμενων εταιρειών. 7. Το ύψος των επενδύσεων των ενοποιούμενων εταιρειών σε πάγια στοιχεία που πραγματοποιήθηκαν στη χρήση 2003 ανέρχεται σε Ευρώ 1.934.148,00 περίπου. 8. Σύμφωνα με την υπό ημερομηνία 3/6/2003 απόφαση της Έκτακτης Γενικής Συνέλευσης των μετόχων της Μητρικής Εταιρείας έγινε αύξηση του Μετοχικού Κεφαλαίου της κατά Ευρώ 55.202,40 με Ιδιωτική Τοποθέτηση και κατά Ευρώ 1.104.171,00 με Δημόσια Εγγραφή και παράλληλη εισαγωγή των μετοχών της στην Παράλληλη Αγορά του Χ.Α. με την έκδοση 942.580 νέων κοινών ονομαστικών μετοχών, ονομαστικής αξίας εκάστη, Ευρώ 1,23 και τιμής διαθέσεως Ευρώ 6,30 η κάθε μετοχή. Η διαφορά της τιμής εκδόσεως υπέρ το άρτιο Ευρώ 5,07 (6,30 - 1,23), συνολικού ποσού Ευρώ 4.778.880,60, ήχθη στο λογαριασμό του Παθητικού υπό στοιχεία Α-II "Διαφορά από έκδοση μετοχών υπέρ το άρτιο". 9. Ορισμένα κονδύλια της προηγούμενης χρήσεως 2002 αναμορφώθηκαν για να γίνουν ομοειδή και συγκρίσιμα με τα αντίστοιχα κονδύλια της παρούσας χρήσεως 2003. Ο Κύκλος Εργασιών σύμφωνα με την ταξινόμηση του ΣΤΑΚΟΔ 03 αναλύεται ως εξής:

155.1 Παραγωγή Γαλακτοκομικών	ευρώ	7.442.052,77
155.2 Παραγωγή Παγωτών	'''	10.910.511,01
513.3 Εμπορία Γαλακτοκομικών	'''	1.005.099,23
519.0 Λοιπό Χονδρικό Εμπόριο	'''	189.568,12
ΣΥΝΟΛΟ	'''	19.547.231,13

Σημειώνεται ότι η θυγατρική ΚΡΙ ΚΡΙ DOO KUMANOVO βάσει του ισχύοντος νομικού πλαισίου της Π.Γ.Δ.Μ. επί του παρόντος δεν έχει υποχρέωση ελέγχου από τακτικό Ορκωτό Ελεγκτή – Λογιστή. Οι οικονομικές καταστάσεις της χρήσης 2002 ελέγχθηκαν από τον ελεγκτικό οίκο MBC Excel (Μέλος

της Grant Thornton International. Στη συνέχεια παρατίθεται το σχετικό πιστοποιητικό ελέγχου: «Κάναμε έλεγχο του ισολογισμού της KRIKRI DOO Kumanovo ('Η Εταιρία') της 31 Δεκ. 2002 και της σχετικής κατάστασης Αποτελεσμάτων Χρήσεως για το έτος που έληξε. Οι Καταστάσεις έχουν καταρτιστεί σύμφωνα με τις σχετικές διατάξεις του Ν. 2190 περί ανωνύμων εταιριών και τις λογιστικές αρχές οι οποίες έχουν γίνει γενικά παραδεκτές και είναι ίδιες με αυτές που τηρήθηκαν και στην προηγούμενη χρήση 2001. Δεν παρατηρήσαμε την απογραφή των αποθεμάτων στις 31 Δεκ. 2002, εφόσον η ημερομηνία αυτή προηγείτω του διορισμού μας ως ελεγκτές της Εταιρίας. Το υπόλοιπο του δανείου της Εταιρίας είναι στο ποσό 7210 χιλιάδων δηναρίων και δεν συμφωνεί με το σχετικό υπόλοιπο των 8025 χιλιάδων δηναρίων όπως φέρονται στο σχέδιο εξόφλησης δανείου που δόθηκε από τον δανειστή της Εταιρίας. Η Εταιρία έχει ανειλημμένες υποχρεώσεις προς τους υπαλλήλους που προέρχονται από απλήρωτες εισφορές διατροφής και μεταφοράς για την περίοδο πριν το 2002 στο συνολικό ποσό των 3007 χιλιάδων δηναρίων. Η Εταιρία δεν έχει ελεγχθεί φορολογικά από το 1997.»

Ο Τακτικός Ορκωτός Ελεγκτής – Λογιστής της Εταιρίας των χρήσεων 2001 - 2003, στα πλαίσια του τακτικού ελέγχου που διενήργησε, βεβαιώνει ότι δεν υπήρξαν διαφωνίες μεταξύ του ιδίου και της Διοίκησης της Εταιρίας και ότι η Εταιρία διαθέτει αξιόπιστο σύστημα εσωτερικού ελέγχου.

Αποτελέσματα Φορολογικών Ελέγχων

Η Εταιρία έχει ελεγχθεί φορολογικά μέχρι και τη χρήση 2000 με φορολογικό έλεγχο ο οποίος αφορούσε στον προσδιορισμό πάσης φύσεως φορολογικών υποχρεώσεων (Φόρος Εισοδήματος, Κ.Β.Σ., Φ.Π.Α., Φόροι Μισθωτών Υπηρεσιών, Τέλη Χαρτοσήμου κλπ.), τα δε οικονομικά της στοιχειά κρίθηκαν οριστικά, ειλικρινή και ακριβή.

Για τις χρήσεις 1987-1992 της ομόρρυθμης εταιρίας «Σπύρος Τσινάβος και Σια Ο.Ε.», από την οποία ιδρύθηκε η ΚΡΙ ΚΡΙ Α.Β.Ε.Ε., καταλογίσθηκε, σύμφωνα με την Απόφαση Υπ. Οικονομικών 1049691/3184/0009Α/ΠΟΛ.1099/27.04.1994, φόρος εισοδήματος € 38 χιλ., ο οποίος κατεβλήθηκε με έκπτωση 20% στη χρήση 1997, ήτοι ποσό καταβολής € 30 χιλ.

Κατά το φορολογικό έλεγχο των χρήσεων 1993 – 1998, ο οποίος διενεργήθηκε από το Π.Ε.Κ. Θεσσαλονίκης, προέκυψαν λογιστικές διαφορές, οι οποίες μετά από συμβιβασμό ανήλθαν σε € 345 χιλ., για τις οποίες επεβλήθησαν στην Εταιρία πρόσθετοι φόροι, οι οποίοι μετά τα σχετικά πρόστιμα και τις προσαυξήσεις, ανήλθαν συνολικά στο ποσό των € 160 χιλ.

Αναλυτικότερα, οι κατά χρήση λογιστικές διαφορές και οι αντίστοιχοι φόροι που προέκυψαν κατά τον τακτικό φορολογικό έλεγχο που διενεργήθηκε για τις χρήσεις 1993-1998, έχουν ως ακολούθως:

ΟΙΚΟΝΟΜΙΚΕΣ ΧΡΗΣΕΙΣ (σε €)	1993	1994-1995	1996	1997	1998	Σύνολο 1993-1998
Λογιστικές Διαφορές(*)	17.761	84.736	93.917	88.814	60.304	345.533
Φόροι Φορολογικού Ελέγχου	6.217	29.658	32.871	35.526	24.673	128.944
Πρόστιμα & Προσαυξήσεις	2.728	10.755	11.960	3.197	2.308	30.948
Πρόστιμο Κ.Β.Σ.	0	0	0	0	0	0
Συνολική Φορολογική Επιβάρυνση	8.944	40.413	44.831	38.723	26.981	159.892

*Τα ποσά που αναφέρονται αφορούν τις λογιστικές διαφορές μετά το συμβιβασμό μεταξύ της Εταιρίας και του Π.Ε.Κ. Θεσσαλονίκης.

Το σύνολο των φόρων φορολογικού ελέγχου, των προστίμων και των προσαυξήσεων, ύψους € 160 χιλ. λογιστικοποιήθηκε στη χρήση 1999, επιβαρύνοντας τα προς διάθεση κέρδη της ίδιας χρή-

σης. Επιπλέον, η καταβολή ποσού ύψους € 159 χιλ. πραγματοποιήθηκε εντός της χρήσης 1999 με έκπτωση 5%. (€ 126 χιλ. εξοφλήθηκαν την 13.5.1999 και € 25 χιλ. την 14.9.1999 – ήτοι καταβλήθηκαν συνολικά € 151 χιλ.)

Κατά το φορολογικό έλεγχο χρήσεως 1999, που διενεργήθηκε από το ΠΕΚ Θεσσαλονίκης προέκυψαν οι κατωτέρω διαφορές φορών και προσαυξήσεων:

(σε €)	Λογιστικές Διαφορές	Διαφορά Κύριου Φόρου	Προσαύξηση	Σύνολο
Φόρος Εισοδήματος	30.040	12.016	2.812	14.828
Φ.Π.Α.	-	2.266	795	3.061
Σύνολο	30.040	14.282	3.607	17.889

Το σύνολο των ανωτέρω φόρων εξοφλήθηκε εφάπαξ, με έκπτωση 5% για το φόρο εισοδήματος και καταβλήθηκε την 30.5.2001, ποσό € 17 χιλ. και λογιστικοποιήθηκε στο πίνακα διάθεσης αποτελεσμάτων της χρήσης 2001.

Κατά το φορολογικό έλεγχο της χρήσης 2000, που διενεργήθηκε από το ΕΘ.ΕΚ προέκυψαν οι κατωτέρω διαφορές φόρων και προσαυξήσεων:

(σε €)	Λογιστικές Διαφορές	Διαφορά Κύριου Φόρου	Προσαύξηση	Σύνολο
Φόρος Εισοδήματος	84.354	31.230	-	31.230
Φ.Π.Α.	-	5.835	2.206	8.041
Χαρτόσημο	-	8.487	4.402	12.889
Φόρος εργολάβων	-	5.559	3.731	9.290
Φόροι Τρίτων	-	239	144	383
Πρόστιμο Κ.Β.Σ.	-	-	587	587
Σύνολο	84.354	51.350	11.070	62.420

Το σύνολο των ανωτέρω φόρων καταβλήθηκε σε πέντε ισόποσες δόσεις (5 X € 484). Η πρώτη δόση καταβλήθηκε στις 12.07.2002 και οι υπόλοιπες την 30.08.2002, 30.09.2002, 30.10.2002 και 30.11.2002. Οι διαφορές φόρου εισοδήματος χρήσης 2000 ύψους € 31.230 λογιστικοποιήθηκαν στον πίνακα διάθεσης αποτελεσμάτων της χρήσης 2002. Οι υπόλοιπες διαφορές φόρων ύψους € 31.190 λογιστικοποιήθηκαν στα έκτακτα και ανόργανα έξοδα της κατάστασης αποτελεσμάτων χρήσης 2002.

Η Εταιρία έχει υποβάλλει αίτηση στη Β' ΔΟΥ Σερρών (Αρ. Πρωτοκόλλου 8039/18.10.2002) για τη διενέργεια φορολογικού ελέγχου της χρήσης 2001.

Σύμφωνα με την έκθεση του Ορκωτού Ελεγκτή – Λογιστή κ. Ανδρέα Γουζούαση (Α.Μ. ΣΟΕ 10401) που διενήργησε τον έκτακτο λογιστικό – οικονομικό έλεγχο, οι πιθανές πρόσθετες φορολογικές υποχρεώσεις της Εταιρίας για την ανέλεγκτη φορολογικά χρήση 2001, εκτιμώνται στο ποσό των 24 χιλ. Για τη χρήση 2002 δεν έγινε εκτίμηση των πιθανών πρόσθετων φορολογικών υποχρεώσεων, δεδομένου ότι δεν διενεργήθηκε έκτακτος οικονομικός και λογιστικός έλεγχος της χρήσης.

Επιπλέον, αναφορικά με τη θυγατρική της Εκδότριας Εταιρίας, ΚΡΙ – ΚΡΙ DOO KUMANOVO, ο Ορκωτός Ελεγκτής – Λογιστής κ. Σεφέρης Χριστόδουλος (ΑΜ ΣΟΕ 23431) της εταιρίας ERNST & YOUNG, κατόπιν εντολής του Συντονιστή Κυρίου Αναδόχου, διενήργησε έλεγχο στα βιβλία και φορολογικά στοιχεία της εν λόγω εταιρίας για τη διαπίστωση ενδεχόμενων πρόσθετων φορολογικών υποχρεώσεων για τις ανέλεγκτες χρήσεις 1997, 1998, 1999, 2000 και 2001 και εκτιμά ότι οι

πρόσθετοι φόροι και πρόστιμα που ενδεχόμενα να καταλογιστούν για τις εν λόγω χρήσεις υπολογίζεται να ανέλθουν σε € 191 χιλ. περίπου, και αναλύονται σε φορολογικές υποχρεώσεις χρήσης 1997 ύψους € 70 χιλ., ύψους € 62 χιλ. για τη χρήση 1998, ύψους € 32 χιλ. για τη χρήση 1999, ύψους € 12 χιλ. για τη χρήση 2000 και τέλος σε ποσό ύψους € 15 χιλ. για τη χρήση 2001. Η εκτίμηση αυτή βασίστηκε στη μέθοδο που χρησιμοποιήθηκε από τους φορολογικούς ελεγκτές της KRI – KRI DOO KUMANOVO για τον υπολογισμό των πρόσθετων φόρων και προστίμων για τη φορολογικά περαιωμένη χρήση 1996.

Για τη χρήση 2002 δεν έγινε εκτίμηση των πιθανών πρόσθετων φορολογικών υποχρεώσεων της θυγατρικής εταιρίας, δεδομένου ότι δεν διενεργήθηκε έκτακτος οικονομικός και λογιστικός έλεγχος της χρήσης.

Με βάση τα ανωτέρω, η Έκθεση του έκτακτου οικονομικού και λογιστικού ελέγχου της KPI – KPI A.E. αναφέρει ότι η αναλογία – συμμετοχή της Εταιρίας στις ενδεχόμενες φορολογικές υποχρεώσεις της KRI – KRI DOO KUMANOVO για τις χρήσεις 1997 - 2001 ανέρχεται σε € 97-114 χιλ. περίπου.

2.2 ΔΗΜΟΣΙΕΣ ΠΡΟΣΦΟΡΕΣ

Κατά την διάρκεια της τελευταίας χρήσης δεν έχει υποβληθεί από την Εταιρία δημόσια πρόταση αγοράς ή ανταλλαγής για μετοχές άλλης εταιρείας.

3.1 ΓΕΝΙΚΑ

Μετά από την τελευταία αύξηση του Μετοχικού Κεφαλαίου της Εταιρίας, σύμφωνα με την απόφαση της Έκτακτης Γενικής Συνέλευσης των μετόχων της Εταιρίας της 3.06.2003, οι μετοχές της Εταιρίας αυξήθηκαν σε 4.488.480 κοινές ονομαστικές ονομαστικής αξίας € 1,23 έκαστη.

Κάθε μετοχή της Εταιρίας ενσωματώνει όλα τα δικαιώματα και τις υποχρεώσεις που καθορίζονται από το ΚΝ 2190/1920 (στο εξής ο «Νόμος») και το Καταστατικό της Εταιρίας, το οποίο όμως δεν περιέχει διατάξεις περισσότερο περιοριστικές από αυτές που προβλέπει ο Νόμος. Η κατοχή του τίτλου της μετοχής συνεπάγεται αυτοδικαίως την αποδοχή από τον κύριο αυτής του καταστατικού της Εταιρίας και των νομίμων αποφάσεων των Γενικών Συνελεύσεων των μετόχων.

Το καταστατικό της Εταιρίας δεν περιέχει ειδικά δικαιώματα υπέρ συγκεκριμένων μετόχων. Οι μετοχές της εταιρίας είναι ελεύθερα διαπραγματεύσιμες.

Μονάδα διαπραγμάτευσης είναι ο τίτλος των 10 μετοχών.

Η ευθύνη των μετόχων περιορίζεται στην ονομαστική αξία των μετοχών που κατέχουν. Κάθε μετοχή παρέχει το δικαίωμα ιδιοκτησίας στην περιουσία της Εταιρίας και ανάλογη συμμετοχή στα κέρδη της Εταιρίας σύμφωνα με το Νόμο και τις διατάξεις του Καταστατικού της. Τα δικαιώματα και οι υποχρεώσεις που απορρέουν από κάθε μετοχή παρακολουθούν αυτή σε οποιονδήποτε καθολικό ή ειδικό διάδοχο του μετόχου.

Οι μέτοχοι ενασκούν τα δικαιώματά τους σε σχέση με τη διοίκηση της Εταιρίας μόνο μέσω των Γενικών Συνελεύσεων.

Οι μέτοχοι έχουν προνόμιο προτίμησης σε κάθε μελλοντική αύξηση του Μετοχικού Κεφαλαίου της Εταιρίας, ανάλογα με τη συμμετοχή τους στο υφιστάμενο μετοχικό κεφάλαιο όπως ορίζεται στο άρθρο 13, παράγραφος 5 του Κωδικοποιημένου Νόμου 2190/1920.

Οι δανειστές του μετόχου και οι καθολικοί ή ειδικοί διάδοχοί τους σε καμία περίπτωση δεν μπορούν να προκαλέσουν την κατάσχεση ή τη σφράγιση οποιουδήποτε περιουσιακού στοιχείου ή των βιβλίων της Εταιρίας, ούτε να ζητήσουν τη διανομή ή εκκαθάρισή της, ούτε να αναμιχθούν κατά οποιονδήποτε τρόπο στη διοίκηση ή τη διαχείρισή της.

Κάθε μέτοχος, οπουδήποτε και να κατοικεί, λογίζεται ότι έχει νόμιμη κατοικία την έδρα της Εταιρίας ως προς τις σχέσεις του με αυτή και υπόκειται στην Ελληνική Νομοθεσία. Κάθε διαφορά μεταξύ της Εταιρίας αφ' ενός και των μετόχων, ή οποιουδήποτε τρίτου, αφ' ετέρου, υπάγεται στην αποκλειστική αρμοδιότητα των τακτικών δικαστηρίων, η δε Εταιρία ενάγεται μόνον ενώπιον των δικαστηρίων της έδρας της.

Κάθε μετοχή είναι αδιαίρετη και παρέχει δικαίωμα μίας ψήφου. Συγκύριοι κοινών μετοχών, για να έχουν το δικαίωμα ψήφου, πρέπει να υποδείξουν στην Εταιρία εγγράφως ένα κοινό εκπρόσωπο για τη μετοχή αυτή, ο οποίος θα τους εκπροσωπήσει στη Γενική Συνέλευση. Εάν δεν οριστεί εκπρόσωπος, τότε τα δικαιώματα των συγκύριων μετόχων στη Γενική Συνέλευση δεν μπορούν να ασκηθούν.

Κάθε μέτοχος δικαιούται να μετέχει στη Γενική Συνέλευση των μετόχων της Εταιρίας είτε αυτοπροσώπως, είτε μέσω πληρεξουσίου. Για να μετάσχει μέτοχος στη Γενική Συνέλευση πρέπει του-

λάχιστον πέντε (5) ημέρες πριν την ορισθείσα ημερομηνία συνεδρίασης της Γενικής Συνέλευσης να καταθέσει στην Εταιρία, τα ακόλουθα έγγραφα:

- A. Όσοι από τους μετόχους (κάτοχοι απούλοποιημένων μετοχών) έχουν χειριστή (Τράπεζα ή Α.Χ.Ε.) θα πρέπει να δεσμεύσουν τις μετοχές τους μέσω του χειριστή τους και να προσκομίσουν στην Εταιρία τη σχετική βεβαίωση δέσμευσης μετοχών για τη συμμετοχή τους στη Γενική Συνέλευση, που εκδίδει το Κεντρικό Αποθετήριο Αξιών, μαζί με τα τυχόν έγγραφα αντιπροσώπευσης.
- B. Όσοι από τους μετόχους (κάτοχοι απούλοποιημένων μετοχών) δεν έχουν χειριστή, αλλά είναι εγγεγραμμένοι στον ειδικό λογαριασμό της μερίδας του οποίου χειριστής είναι το Κεντρικό Αποθετήριο Αξιών, θα πρέπει να δεσμεύσουν τις μετοχές τους με σχετική δήλωση απευθείας στο Κεντρικό Αποθετήριο Αξιών και να προσκομίσουν στην Εταιρία την πιο πάνω βεβαίωση, μαζί με τα τυχόν έγγραφα αντιπροσώπευσης. Στη συνέχεια η Εταιρία χορηγεί στο μέτοχο σχετική απόδειξη για την είσοδό του στη Γενική Συνέλευση. Μέτοχοι που δεν συμμορφώνονται με τα παραπάνω θα μετέχουν στη Γενική Συνέλευση μόνο με την άδειά της.

Μέτοχοι που εκπροσωπούν το 5% του καταβεβλημένου Μετοχικού Κεφαλαίου έχουν το δικαίωμα:

1. να ζητήσουν από το Πρωτοδικείο της έδρας της Εταιρίας το διορισμό ενός ή περισσότερων ελεγκτών για τον έλεγχο της Εταιρίας, σύμφωνα με τα άρθρα 40, 40ε του Ν.2190/1920, και
2. να ζητήσουν τη σύγκληση Έκτακτης Γενικής Συνέλευσης των μετόχων. Το Διοικητικό Συμβούλιο είναι υποχρεωμένο να συγκαλέσει τη Συνέλευση αυτή εντός τριάντα (30) ημερών από την ημέρα κατάθεσης της αίτησης στον Πρόεδρο του Διοικητικού Συμβουλίου. Στην αίτηση οι αιτούντες μέτοχοι οφείλουν να αναφέρουν τα θέματα για τα οποία καλείται να αποφασίσει η Γενική Συνέλευση.

Κάθε μέτοχος μπορεί να ζητήσει, δέκα (10) ημέρες πριν την Τακτική Γενική Συνέλευση, τις ετήσιες οικονομικές καταστάσεις και τις σχετικές εκθέσεις του Διοικητικού Συμβουλίου και των Ελεγκτών της Εκδότριας Εταιρίας.

Μέρισμα δικαιούται κάθε μέτοχος κατά την ημερομηνία έγκρισης των ετήσιων οικονομικών καταστάσεων από την Τακτική Γενική Συνέλευση των μετόχων ή οποτεδήποτε οριστεί.

Το μέρισμα κάθε μετοχής πληρώνεται στους μετόχους εντός δύο (2) μηνών από την ημερομηνία της τακτικής Γενικής Συνέλευσης που ενέκρινε τις ετήσιες οικονομικές. Ο τρόπος και ο τόπος καταβολής γνωστοποιείται στους μετόχους με ανακοινώσεις στον ημερήσιο Τύπο.

Τα μερίσματα που δεν ζητήθηκαν για μία πενταετία αφότου κατέστησαν απαιτητά παραγράφονται υπέρ του Δημοσίου.

Σε ότι αφορά τη διαδικασία κατάθεσης των μετοχών, προκειμένου να συμμετέχει ο μέτοχος στις Γενικές Συνελεύσεις των Μετόχων της Εταιρίας και τη διαδικασία πληρωμής του μερίσματος θα εφαρμόζονται τα προβλεπόμενα στον Κανονισμό Λειτουργίας και Εκκαθάρισης του Συστήματος Άυλων Τίτλων του Κεντρικού Αποθετηρίου Αξιών, όπως αυτός εκάστοτε ισχύει.

3.2 ΦΟΡΟΛΟΓΙΑ ΜΕΡΙΣΜΑΤΩΝ

Σύμφωνα με τη ισχύουσα Νομοθεσία (Ν.2238/1994, άρθρο 109), οι ημεδαπές ανώνυμες εταιρίες (πλην Τραπεζών) οι μετοχές των οποίων είναι εισηγμένες στο Χρηματιστήριο Αθηνών βαρύνονται με φόρο 35% επί των φορολογητέων κερδών τους πριν από οποιαδήποτε διανομή.

Έτσι τα μερίσματα διανέμονται από ήδη φορολογηθέντα στο νομικό πρόσωπο κέρδη και επομένως ο μέτοχος δεν έχει καμία φορολογική υποχρέωση επί του ποσού των μερισμάτων που εισπράττει. Ως χρόνος απόκτησης του εισοδήματος από τα μερίσματα λογίζεται η ημερομηνία έγκρισης του Ισολογισμού από τη Γενική Συνέλευση των μετόχων της Εταιρίας.

Σημειώνεται ότι σύμφωνα με τις διατάξεις του Νόμου, από τα κέρδη που πραγματοποιούν σε κάθε χρήση οι θυγατρικές εταιρίες και διανέμονται μερίσματα, το μέρος των μερισμάτων που αντιστοιχεί στη μητρική εταιρία καταβάλλεται κατά την επόμενη χρήση (εκτός αν δοθεί προμέρισμα στην ίδια χρήση) και συνεπώς περιέχεται στα κέρδη της μητρικής εταιρίας της επόμενης χρήσης.

Τα δε μερίσματα από τα κέρδη της μητρικής εταιρίας που σχηματίζονται κατά ένα μέρος από τα διανεμόμενα κέρδη των εταιριών στις οποίες συμμετέχει, εφόσον διανεμηθούν καταβάλλονται στην επόμενη από τη λήψη τους χρήση.

Επιπρόσθετα σημειώνεται ότι για το μέρος των κερδών της μητρικής εταιρίας που προέρχεται από μερίσματα προσδιορίζεται φορολογητέο ποσό 5% το οποίο στη συνέχεια φορολογείται με συντελεστή φόρου 35%, καθώςον αυτά έχουν ήδη φορολογηθεί στην πηγή τους.

4.1 ΓΕΝΙΚΕΣ ΠΛΗΡΟΦΟΡΙΕΣ

Η ανώνυμη εταιρία με την επωνυμία «ΚΡΙ ΚΡΙ ΒΙΟΜΗΧΑΝΙΑ ΓΑΛΑΚΤΟΣ ΑΝΩΝΥΜΗ ΒΙΟΜΗΧΑΝΙΚΗ ΚΑΙ ΕΜΠΟΡΙΚΗ ΕΤΑΙΡΙΑ» και το διακριτικό τίτλο «ΚΡΙ ΚΡΙ Α.Ε.» συστάθηκε την 31.12.1993 από μετατροπή της ομόρρυθμης εταιρίας «ΣΠΥΡΟΣ ΤΣΙΝΑΒΟΣ ΚΑΙ ΣΙΑ Ο.Ε.» (ΦΕΚ 344/1994).

Η Εταιρία έχει ως έδρα την Κοινότητα Επταμύλων Σερρών (30 χιλ. επαρχιακής οδού Σερρών – Δράμας), και είναι εγγεγραμμένη στο Μητρώο Ανωνύμων Εταιριών της Νομαρχίας Σερρών με αριθμό Μ.Α.Ε. 30276/59/Β/93/10. Η διάρκεια της Εταιρίας ορίζεται από το άρθρο 4 του καταστατικού σε 80 έτη από την καταχώρηση στα Μητρώα Α.Ε. της αρμόδιας Νομαρχίας.

Ο σκοπός της Εταιρείας όπως ορίζεται στο Άρθρο 3 του Καταστατικού της είναι:

1. Η βιομηχανική επεξεργασία γάλακτος & όλων των παραγώγων αυτού, καθώς και των συναφών & παρεμφερών ειδών.
2. Η βιομηχανική επεξεργασία ειδών ζαχαροπλαστικής, καθώς και των συναφών και παρεμφερών ειδών.
3. Η παραγωγή, τυποποίηση και διάθεση κατεψυγμένων προϊόντων, κρέατος, πουλερικών, ψαριών, φρούτων και λαχανικών, ετοιμών φαγητών και παρεμφερών ειδών.
4. Η παραγωγή, τυποποίηση και διάθεση χυμών και αναψυκτικών.
5. Η μεταφορά γάλακτος, ειδών ζαχαροπλαστικής, κατεψυγμένων προϊόντων και χυμών και αναψυκτικών καθώς και όλων των παραγώγων τους.
6. Η μεταφορά, εμπορία και η αντιπροσωπεία όλων των παραπάνω ειδών στην ημεδαπή και αλλοδαπή.
7. Η αντιπροσώπευση στην ημεδαπή ή στην αλλοδαπή άλλων ημεδαπών ή αλλοδαπών εταιριών και επιχειρήσεων εχόντων τον ίδιο ή παρεμφερή σκοπό.
8. Η συμμετοχή σε οποιασδήποτε μορφής εταιρικό τύπο επιχείρηση ομοίων και παρεμφερών ή μη σκοπό και η συνεργασία τους με αυτές.
9. Η τυχόν συγχώνευσή της με άλλη ή άλλες Εταιρίες ή η διαίρεσή της σε περισσότερες εταιρείες.

Σημειώνεται ότι ο σκοπός της Εταιρείας δεν έχει τροποποιηθεί από ιδρύσεώς της.

Η δραστηριότητα της Εταιρίας, σύμφωνα με την ανάλυση της Ε.Σ.Υ.Ε. (ΣΤΑΚΟΔ - 2003), εμπίπτει στις κατηγορίες 155.1 λειτουργία γαλακτοκομείων και τυροκομία, 155.2 παρασκευή παγωτών και 513.3 χονδρικό εμπόριο γαλακτοκομικών προϊόντων.

Η βιομηχανική δραστηριότητα της Εκδότριας στις χρήσεις 2001, 2002 και 2003 ανήλθε στο 98,7%, 98,1% και 93,4% του κύκλου εργασιών, αντίστοιχα.

4.2. ΙΣΤΟΡΙΚΟ

Η Εταιρία προήλθε από μετατροπή της ομόρρυθμης εταιρίας «Σπύρος Τσινάβος & Σια Ο.Ε» η οποία ανέπτυξε δραστηριότητα στο χώρο από το 1974. Η τελευταία είχε προέλθει από μετατροπή της ατομικής επιχείρησης που λειτουργούσε από το 1954 ο ιδρυτής της σημερινής επιχείρησης κ. Γεώργιος Τσινάβος.

Το 1954 η ατομική αυτή επιχείρηση δραστηριοποιήθηκε στην διάθεση παγωτών και ειδών ζαχαροπλαστικής στον Νομό Σερρών. Οι πρώτες διανομές παγωτού γίνονταν με πλανόδιους πωλητές και ειδικά χειροκίνητα καρότσια που είχαν ως ψυκτικό μέσο το πάγο και το αλάτι. Τα πρώτα προϊόντα παγωτού της Εταιρίας (ξυλάκια και κύπελλα) παράγονταν σε χειροκίνητες μηχανές με παραγωγική δυνατότητα 200 κιλών ημερησίως.

Την δεκαετία του '60 άρχισαν να τοποθετούνται τα πρώτα ηλεκτρικά ψυγεία στην αγορά των Σερρών βελτιώνοντας έτσι τις συνθήκες συντήρησης του παγωτού και τη λειτουργία της Εταιρίας.

Το 1963 ο Σπυρίδων Τσινάβος διαδέχεται τον αδελφό του Γεώργιο Τσινάβο στην διεύθυνση της Εταιρίας.

Το 1968 στα πλαίσια σχεδίου αναδιοργάνωσης της Εταιρίας οι εγκαταστάσεις μεταφέρονται σε νέους ιδιόκτητους χώρους 300 τ.μ. στην οδό Μ. Αλεξάνδρου 5 στις Σέρρες.

Το 1971 συντελείται η πρώτη σημαντική ανανέωση του μηχανολογικού εξοπλισμού της επιχείρησης. Η Εταιρία εγκαθιστά την πρώτη γραμμή παραγωγής παγωτού που συμπεριλάμβανε: συγκρότημα παστερίωσης 200 λτ/ώρα, παγωτομηχανή συνεχούς ροής δυναμικότητας 300 λτ/ώρα και γεμιστικής μηχανής δυναμικότητας 2.000 τμχ./ώρα για κύπελλα και πυραύλους. Η συγκεκριμένη κίνηση σηματοδότησε την αρχή μίας νέας εποχής με αυτοματοποιημένη παραγωγή των παγωτών KPI-KPI, και υψηλότερη παραγωγική δυναμικότητα.

Το 1974 γίνεται η μετατροπή της νομικής μορφής της επιχείρησης από ατομική σε ομόρρυθμη εμπορική εταιρία με την επωνυμία "Σπύρος Τσινάβος & Σια Ο.Ε."

Από το 1982 ξεκινάει η πιο ενεργή συμμετοχή του Παναγιώτη Τσινάβου, υιού του ιδρυτή Γεωργίου Τσινάβου, στην διοίκηση της Εταιρίας. Ο Παναγιώτης Τσινάβος μετά την ολοκλήρωση των σπουδών του στο Χημικό Τμήμα του Αριστοτελείου Πανεπιστημίου Θεσσαλονίκης και του μεταπτυχιακού του στο Μιλάνο της Ιταλίας και έχοντας εξειδικευτεί σε θέματα τεχνολογίας γάλακτος συνεισφέρει σημαντικά στην εξέλιξη των λειτουργιών της Εταιρίας.

Το 1987 δημιουργείται στην Ξάνθη η πρώτη αποκλειστική αντιπροσωπία παγωτού εκτός του νομού Σερρών.

Την ίδια χρονιά η επιχείρηση αναδιοργανώνεται και μεταφέρεται σε νέες εγκαταστάσεις στο 3ο χιλιόμετρο της Εθνικής Οδού Σερρών-Δράμας, στην περιοχή των Επταμύλων Σερρών. Η επένδυση αυτή πραγματοποιήθηκε στα πλαίσια του επενδυτικού νόμου 1262/82 και περιλάμβανε ιδιόκτητες εγκαταστάσεις 2.350 τ.μ. σε οικόπεδο 12.600 τ.μ. και μηχανολογικό εξοπλισμό 342 hr. Οι νέες εγκαταστάσεις, οι οποίες αποτελούνται από αποθήκες πρώτων υλών, χώρους παραγωγής παγωτού και γιαούρτης, ψυκτικούς θαλάμους, και γραφεία συντέλεσαν στην αποδοτικότερη λειτουργία του παραγωγικού εξοπλισμού και του προσωπικού της επιχείρησης.

Το 1987 και με την ολοκλήρωση της παραπάνω επένδυσης ξεκινάει η προσπάθεια ανάπτυξης του δικτύου διανομής της επιχείρησης με αντιπροσώπους σε όλη την Ελλάδα. Με γνώμονα την στρατηγική αυτή οι αντιπρόσωποι του εμπορικού δικτύου της Εταιρίας αυξήθηκαν από ένας το 1987 σε 32 το 2001.

Το 1991 ξεκινά η εξαγωγική δραστηριότητα της Εταιρίας με στόχο τη Βαλκανική αγορά και πιο συγκεκριμένα την αγορά της Π.Γ.Δ.Μ.

Επίσης, το 1991 ξεκίνησε και η παραγωγή και η εμπορία παραδοσιακής γιαούρτης από πρόβειο και αγελαδινό γάλα με όρια διανομής τον νομό Σερρών, σηματοδοτώντας τη διεύρυνση της ποικιλίας και τη διαφοροποίηση των παραγόμενων προϊόντων της Εταιρίας.

Το 1993 συστάθηκε η ανώνυμη εταιρία με την επωνυμία «ΚΡΙ ΚΡΙ ΒΙΟΜΗΧΑΝΙΑ ΓΑΛΑΚΤΟΣ ΑΝΩΝΥΜΗ ΒΙΟΜΗΧΑΝΙΚΗ ΚΑΙ ΕΜΠΟΡΙΚΗ ΕΤΑΙΡΕΙΑ» και το διακριτικό τίτλο «ΚΡΙ ΚΡΙ Α.Ε.» από την μετατροπή της ομόρρυθμης Εταιρίας «ΣΠΥΡΟΣ ΤΣΙΝΑΒΟΣ ΚΑΙ ΣΙΑ Ο.Ε.», δυνάμει της υπ' αριθμ. 3302/31.12.1993 συμβολαιογραφικής πράξεως συστάσεως ανωνύμου Εταιρίας από μετατροπή ομορρύθμου Εταιρίας της συμβολαιογράφου Θεσσαλονίκης Μαίρης συζ. Γεωργίου Αθανασιάδου, το γένος Ιωαν. Τζεναβαρίδου.

Η σύσταση της Εταιρίας εγκρίθηκε με την υπ' αριθμ. 3951/31.12.1993 απόφαση του Νομάρχη Σερρών, καταχωρήθηκε στο Μητρώο Ανωνύμων Εταιρειών της αρμόδιας Νομαρχίας την 31.12.1993 και δημοσιεύθηκε στην Εφημερίδα της Κυβερνήσεως, Τεύχος Α.Ε. και Ε.Π.Ε. (ΦΕΚ 344/1994), και καταχωρήθηκε στα βιβλία του Πρωτ. Σερρών.

Το μετοχικό κεφάλαιο της ανώνυμης εταιρείας ορίστηκε σε € 1.585 χιλ. και καλύφθηκε με εισφορά των περιουσιακών στοιχείων της ομόρρυθμης εταιρείας. Σύμφωνα με την από 29.12.1993 έκθεση εκτιμήσεως της επιτροπής του άρθρου 9 του κ.ν. 2190/1920, η οποία συμπεριλαμβάνεται στην πιο πάνω συστατική πράξη, το σύνολο του ενεργητικού της ομόρρυθμης εταιρείας ήταν € 2.523 χιλ., το σύνολο του παθητικού ήταν € 938 χιλ. και η καθαρή θέση της ομόρρυθμης εταιρείας € 1.585 χιλ. .

Οι ομόρρυθμοι εταίροι συμμετείχαν στο μετοχικό κεφάλαιο της ανώνυμης εταιρείας κατά το ποσοστό που συμμετείχαν στο κεφάλαιο της ομόρρυθμης εταιρείας.

Το 1996 στα πλαίσια της στρατηγικής ανάπτυξης του εμπορικού δικτύου της, η ΚΡΙ-ΚΡΙ Α.Ε. επεκτείνεται στην αγορά του νομού Αττικής με την δημιουργία υποκαταστήματος στην Αθήνα. Με βάση την Αθήνα, η Εταιρία ξεκινάει την σταδιακή και οργανωμένη διεύρυνση του δικτύου αντιπροσωπειών της επιχείρησης και στη Νότια Ελλάδα. Παράλληλα με την ανάπτυξη του δικτύου της, η Εταιρία επενδύει και στην αύξηση της παραγωγικής της δυναμικότητας με επέκταση των εγκαταστάσεων και αναβάθμιση των γραμμών παραγωγής.

Το 1997 ξεκίνησε ένα τριετές επενδυτικό πρόγραμμα, στα πλαίσια του αναπτυξιακού νόμου 1892/90, 23Α ύψους € 5.456 χιλ. από το οποίο € 3.504 χιλ. αφορούσαν σε επενδύσεις σε πάγιο εξοπλισμό και € 1.952 χιλ. στην οργάνωση και προώθηση των πωλήσεων.

Συγκεκριμένα, η Εταιρία έχει υπαχθεί στα ακόλουθα αναπτυξιακά προγράμματα:

- Καν. ΕΟΚ 866/90 (FEOGA) - Εκσυγχρονισμός και Βελτίωση Μονάδας Παραγωγής Γαλακτοκομικών Προϊόντων. Το πρόγραμμα αυτό συνέβαλε στη κατασκευή του εργοστασίου Γιαούρτης της Εταιρίας. Το πρόγραμμα ολοκληρώθηκε στις 25/05/1999.
- RETEX από το ΚΕΠΑ (Κέντρο Επιχειρηματικής Πολιτιστικής Ανάπτυξης) -Πληροφοριακά Συστήματα. Με τη βοήθεια αυτού του προγράμματος επιδότησης, το οποίο ολοκληρώθηκε στις 21/04/2000, η Εταιρία αγόρασε φορητά μηχανήματα εκτύπωσης τιμολογίων.
- Κοινοτική Πρωτοβουλία των ΜΜΕ (Μικρομεσαίων Μεταποιητικών Επιχειρήσεων) – Εκσυγχρονισμός Επιχειρηματικών Δραστηριοτήτων και Ανάπτυξη Εμπορίας και Διάθεσης Προϊόντων. Με τη βοήθεια αυτής της επιχορήγησης η Εταιρία διενήργησε Έρευνα Αγοράς στην περιοχή των Αθηνών, αύξησε την διαφημιστική της προβολή, προσέλκυσε νέους αντιπροσώπους.
- RETEX από το ΚΕΠΑ - Βιολογικό Σύστημα Ελέγχου. Η επιχορήγηση αυτή χρηματοδότησε το έργο κατασκευής -προμήθειας και εγκαταστάσεως- εξοπλισμού επεξεργασίας και διαθέσεως των υγρών αποβλήτων της Εταιρίας και ολοκληρώθηκε στις 31/12/98.
- Πρόγραμμα Κοινοτικής Πρωτοβουλίας "Προσαρμογή του Εργατικού Δυναμικού στη Βιομηχανική Αλλαγή ADAPT" με τίτλο «Προσαρμογή των Επιχειρήσεων Παραγωγής και μεταποίησης τροφίμων στις νέες μεθόδους διασφάλισης της ποιότητας και της υγιεινής των προϊόντων». Η επιδότηση

αυτή αφορούσε σε πανεπιστημιακή έρευνα και γενικότερη συνεργασία μεταξύ ομοειδών επιχειρήσεων στα πλαίσια της οποίας η Εταιρία ενημερώθηκε και εκπαιδεύτηκε για τις τελευταίες εξελίξεις και μεθόδους διασφάλισης της ποιότητας και της υγιεινής των προϊόντων.

- INTERREG II (Κοινοτικό Διαρθρωτικό Πρόγραμμα Γεωργικού Τομέα) -Συμπλήρωση Υποδομής Βελτίωσης Ποιότητας Γάλακτος. Με την επιχορήγηση αυτή η Εταιρία προμηθεύτηκε παγολεκάνες τις οποίες στην συνέχεια διέθεσε στους συνεργαζόμενους παραγωγούς σε μια προσπάθεια βελτίωσης της υποδομής τους και της ποιότητας του γάλακτος. Το πρόγραμμα αυτό ολοκληρώθηκε μέχρι τις 20/07/2000.

- Ζετές Επιχειρηματικό Σχέδιο για: Επενδύσεις & συναφείς δαπάνες, οργάνωση προώθηση πωλήσεων, Μισθοδοσία ειδικευμένου προσωπικού που έχει υπαχθεί στις διατάξεις του άρθρου 23α του Ν. 1892/90 Το πρόγραμμα αυτό, που ολοκληρώθηκε στις 31/12/2000, συνέβαλε στη κατασκευή του εργοστασίου Γιαούρτης, στην επέκταση της γραμμής παραγωγής Παγωτού, στη δημιουργία ανοιχτών χώρων στάθμευσης της Εταιρίας καθώς και στην στελέχωση της Εταιρίας με εξειδικευμένο προσωπικό και στην ενίσχυση των πωλήσεων.

- Ν. 1892/90 - Επέκταση εκσυγχρονισμός παγωτού – γιαούρτης. Η επιχορήγηση αυτή συνέβαλε στον εκσυγχρονισμό και επέκταση της μονάδας παραγωγής παγωτού της Εταιρίας και ολοκληρώθηκε στις 31/12/96.

Όλα τα ανωτέρω αναπτυξιακά προγράμματα έχουν ήδη ολοκληρωθεί.

Τα ανωτέρω προγράμματα συνέβαλαν στον εκσυγχρονισμό και βελτίωση των μονάδων παραγωγής (παγωτού και γιαούρτης) της εταιρίας, στην αγορά συμπληρωματικού μηχανολογικού εξοπλισμού καθώς και στην δημιουργία μονάδας Βιολογικού Καθαρισμού. Επιπλέον εκτιμάται ότι βοήθησαν στην προώθηση των προϊόντων της Εταιρίας και στην αύξηση των πωλήσεων.

Το Φεβρουάριο του 2000, η Εταιρία απέκτησε το πιστοποιητικό ISO 9002 από τον οργανισμό Bureau Veritas Quality International με αντικείμενο «Παραγωγή, Διανομή και Πώληση: Παγωτού, Γιαούρτης και Επιδορπίων»

Κατά το 2002 η Εταιρία προέβη στη διάθεση προϊόντων παστεριωμένου γάλακτος στο Ν. Σερρών. Η Εταιρία στα τέλη του 2002 ανέλαβε τη διακίνηση και διανομή 3 επιδορπίων "Μικρή Ολλανδέζα» σε συσκευασία multipack (4 X 150 γραμμ.) της Quality Brands International A.E. (αντιπροσώπου της ολλανδικής εταιρίας γαλακτοκομικών προϊόντων Campina). Τα επιδόρπια διατίθενται μέσω του υφιστάμενου δικτύου διανομής γιαούρτης σε όλη την Ελλάδα, πλην του νομού Αττικής.

Τον Ιανουάριο του 2003 η Εταιρία σύναψε συμφωνία συνεργασίας με την Τροφικέκτ Masterfoods A.E. που εκπροσωπεί στην Ελλάδα τα προϊόντα MARS ICE CREAMS για την διανομή προϊόντων παγωτού, σε προκαθορισμένο αριθμό περιοχών ανά τη χώρα. Η συμφωνία προβλέπει την από κοινού τοποθέτηση παγωτών και των δύο εταιριών στα ψυγεία με το σήμα MARS ICE CREAMS και στα ψυγεία με το σήμα KPI KPI.

Τον Ιούνιο του 2003 η Εταιρία προχώρησε σε αύξηση του Μετοχικού της Κεφαλαίου κατά € 55.202,40 με Ιδιωτική Τοποθέτηση και κατά € 1.104.171,00 με Δημόσια Εγγραφή και παράλληλη εισαγωγή των μετοχών της στην Παράλληλη Αγορά του Χ.Α.Α. , εκδίδοντας 942.580 νέες κοινές ονομαστικές μετοχές με τιμή διάθεσης € 6,30 ανά μετοχή και ονομαστική αξία € 1,23 ανά μετοχή. Παράλληλα η Εταιρία προχωρεί στην πραγματοποίηση των επενδύσεων που αφορούν σε κτιριακές επεκτάσεις και μηχανολογικό εξοπλισμό αποσκοπώντας στην βελτίωση της ημερησίας παραγωγικής ικανότητας παγωτού και γιαούρτης κατά 16 και 20 τόνους αντίστοιχα, στη μείωση του κόστους παραγωγής κατά 6%, στη βελτίωση των συνθηκών εργασίας των εργαζομένων, στην ανάπτυξη νέων προϊόντων και τέλος στην επέκταση συστημάτων για την προστασία του περιβάλλοντος. Οι επενδύσεις που αφορούν στο δίκτυο πωλήσεων της Εταιρίας αποσκοπούν στην διάθεση προϊόντων γιαούρτης στην Νότια Ελλάδα και στην περαιτέρω κάλυψη της Βορείου Ελλάδος,

μέσω των νέων συνεργασιών της Εταιρίας με γνωστές αλυσίδες super markets, καθώς και στην αύξηση των σημείων πώλησας στο ήδη υπάρχον δίκτυο διανομής προϊόντων παγωτού και γιαούρτης.

Από το 1954, χρονολογία που ξεκινά η διάθεση παγωτών KPI-KPI A.E. στην αγορά, έως σήμερα, σταθερή αποστολή της Εταιρίας είναι η προσφορά στο καταναλωτικό κοινό μεγάλης ποικιλίας προϊόντων με πλούσια γεύση και ξεχωριστή ποιότητα, χρησιμοποιώντας πάντοτε τις καλύτερες πρώτες ύλες σε αυστηρά ελεγχόμενες συνθήκες υγιεινής. Σήμερα χάρη στην συνεπή προς την αποστολή της στρατηγική η KPI-KPI A.E., παρουσιάζει υψηλούς ρυθμούς ανάπτυξης των οικονομικών της μεγεθών, ώστε βάσει των κερδών προ φόρων της χρήσης 2001, να κατατάσσεται ανάμεσα στις οκτώ πιο κερδοφόρες ελληνικές εταιρίες παραγωγής γαλακτοκομικών προϊόντων.

4.3. ΑΝΤΙΚΕΙΜΕΝΟ ΔΡΑΣΤΗΡΙΟΤΗΤΑΣ

Η δραστηριότητα της Εταιρίας επικεντρώνεται στην παραγωγή διαφόρων τύπων παγωτού, στην διάθεσή τους κυρίως στο εσωτερικό αλλά και στο εξωτερικό καθώς και στην παραγωγή και διάθεση γιαούρτης στην εγχώρια αγορά. Επιπλέον, κατά το 2002 η Εταιρία προέβη στη διάθεση προϊόντων παστεριωμένου γάλακτος στον Ν. Σερρών. Η επιτυχία της Εταιρίας βασίζεται στην πολύ καλή τεχνολογική υποδομή και στην τεχνογνωσία που διαθέτει, καθώς επίσης και στην ποιότητα των προϊόντων που προσφέρει, η οποία εξασφαλίζεται από την ποιότητα πρώτων υλών που χρησιμοποιούνται στην παραγωγή των προϊόντων.

Η παραγωγή και εμπορία ποιοτικών προϊόντων γάλακτος αποτελεί θεμελιώδη αρχή της πολιτικής της Εταιρίας. Η εφαρμογή του συστήματος HACCP καθ'όλη την διάρκεια της παραγωγικής διαδικασίας διασφαλίζει με τον καλύτερο τρόπο την ποιότητα και την αξιοπιστία των προϊόντων KPI.

Η εταιρία παράγει και διαθέτει στην αγορά:

- Παγωτά τα οποία διακρίνονται στις παρακάτω κατηγορίες:

- Τυποποιημένα παγωτά ατομικών συσκευασιών με την επωνυμία 'KPI - KPI'. Διακρίνονται σε κύπελλο, χωνάκι, ξυλάκι, σάντουιτς και ατομικές μερίδες, ο αριθμός των οποίων ανέρχεται σε 44 είδη. Η Εταιρία συνεργάζεται με τη σοκολατοβιομηχανία ION για την προμήθεια επικάλυψης σοκολάτας αμυγδάλου στο παγωτό – ξυλάκι και με την ΤΡΟΦΕΚΛΕΚΤ MASTERFOODS A.E. (παγωτά MARS) στη διανομή 4 κωδικών παγωτού.

- Τυποποιημένα παγωτά οικογενειακών συσκευασιών με την επωνυμία 'KPI - KPI'. Διακρίνονται σε δοχεία 1lt. – 2lt. και σε συσκευασία τούρτας. Ο αριθμός προϊόντων της συγκεκριμένης κατηγορίας ανέρχεται σε 11 είδη.

- Χύμα παγωτά σε συσκευασία 2,7 λίτρων σε 25 γεύσεις.

- Γιαούρτι το οποίο διακρίνεται στις παρακάτω κατηγορίες:

- Παραδοσιακό πρόβειο και αγελαδινό γιαούρτι συσκευασμένο σε πλαστικούς περιέκτες των 240 γρ. και 320 γρ. με την επωνυμία KPI KPI.

- Γιαούρτη Ευρωπαϊκού Τύπου «Σπιτικό» σε συσκευασία του 1 κιλού.

- Γιαούρτη Ευρωπαϊκού Τύπου με φρούτα «Σπιτικό» των 750 γρ.

- Επαγγελματικό γιαούρτι σε συσκευασία δοχείων των 5, 10 και 30 κιλά με την επωνυμία SALATINO KPI - KPI.

• Γάλα το οποίο διακρίνεται στις παρακάτω κατηγορίες:

- Γάλα Πλήρες – σε συσκευασίες του ενός και του μισού λίτρου

- Γάλα Ελαφρύ (χαμηλή περιεκτικότητα λιπαρών) - σε συσκευασίες του ενός και του μισού λίτρου

- Γάλα Άπαχο (χωρίς λιπαρά) – σε συσκευασία του μισού λίτρου

- Γάλα Σοκολατούχο – σε συσκευασίες των 220ml και 450ml

Συνολικά η Εταιρία διαθέτει 55 κωδικούς τυποποιημένου παγωτού και 25 επαγγελματικού (χύμα) παγωτού. Κατά το 2002 προστέθηκαν στην γκάμα των προϊόντων της Εταιρίας 7 νέα είδη τυποποιημένου παγωτού και 3 νέα είδη γιαούρτης. Επίσης, σημειώνεται ότι ο αριθμός των παραγόμενων προϊόντων γιαούρτης ανέρχεται σε 16, ενώ ο αριθμός των διατιθέμενων προϊόντων παστεριωμένου γάλακτος ανέρχεται σε 7.

Στον πίνακα που ακολουθεί παρουσιάζεται αναλυτικά η εξέλιξη του κύκλου εργασιών της Εταιρίας ανά κατηγορία προϊόντος για την περίοδο 2001-2003:

ΚΥΚΛΟΣ ΕΡΓΑΣΙΩΝ ΑΝΑ ΚΑΤΗΓΟΡΙΑ ΠΡΟΪΟΝΤΩΝ 2001 – 2003									
ΚΑΤΗΓΟΡΙΑ ΠΡΟΪΟΝΤΩΝ	2001			2002			2003		
	Αξία	%	Όγκος	Αξία	%	Όγκος	Αξία	%	Όγκος
ΠΑΓΩΤΟ	7.859	72,1	1.850	8.697	61,0	2.196	10.129	55,9	1.457
ΓΙΑΟΥΡΤΙ & ΓΑΛΑ	2.907	26,7	2.050	5.303	37,2	3.767	6.802	37,5	5.582
ΕΜΠΟΡΙΟ ΓΑΛΑΚΤΟΚΟΜΙΚΩΝ	-			-48	0,3	30	1.005	5,6	190
ΛΟΙΠΑ(1)	129	0,2		218	1,5		190	1,0	
ΣΥΝΟΛΟΝ	10.896	100,0	3.900	14.266	100,0	5.993	18.126	100,0	7.229

* Σημειώνεται ότι ο όγκος πωληθέντων προϊόντων εμφανίζεται σε τόνους και οι αξίες πωληθέντων σε χιλιάδες ευρώ.(1) Τα λοιπά έσοδα αφορούν σε πωλήσεις υλικών συσκευασίας και Α' και Β' υλών προς την ΚΡΙ ΚΡΙ D.O.O. KUMANOVO.

Όπως παρατηρείται, η συμμετοχή των εσόδων από πωλήσεις παγωτού στο συνολικό κύκλο εργασιών της περιόδου, ανήλθε κατά την υπό εξέταση περίοδο σε 55,9%, ενώ η συμμετοχή των εσόδων από πωλήσεις γιαούρτης και γάλακτος ανήλθαν κατά την ίδια περίοδο σε 37,5%. Το τυποποιημένο ατομικό παγωτό αποτέλεσε το προϊόν του οποίου οι πωλήσεις είχαν τη μεγαλύτερη συμμετοχή στο συνολικό κύκλο εργασιών κατά την εξεταζόμενη περίοδο.

Καθότι ο κλάδος του παγωτού χαρακτηρίζεται από έντονη εποχικότητα η οποία είναι άρρηκτα συνδεδεμένη με τις καιρικές συνθήκες, η Εταιρία, από το 1991 δραστηριοποιήθηκε σταδιακά στην παραγωγή και εμπορία παραδοσιακής γιαούρτης, ενώ από το 1999 δραστηριοποιήθηκε στην παραγωγή και διάθεση βιομηχανικής γιαούρτης, και από το 2002 προχώρησε και στην τυποποίη-

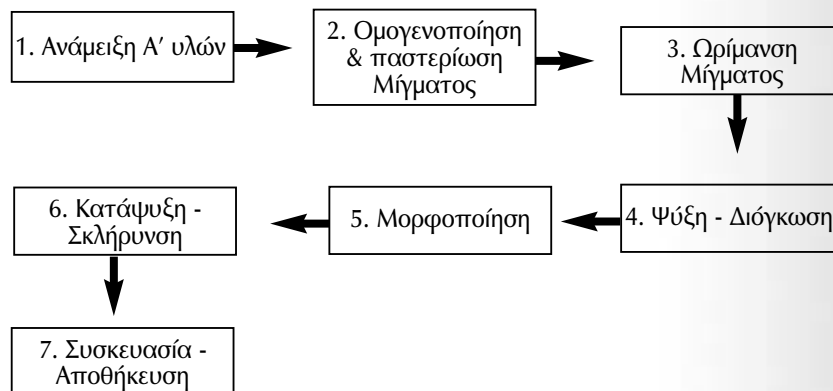
ση προϊόντων παστεριωμένου γάλακτος. Ο ρυθμός αύξησης των πωλήσεων γιαούρτης και γάλακτος είναι εντυπωσιακός, καθώς οι πωλήσεις έχουν υπερδιπλασιασθεί, τόσο σε όγκο, όσο και σε αξία κατά την περίοδο 2001-2003. Η τάση αυτή είναι αποτέλεσμα των προσπαθειών της Εταιρίας να αυξήσει τις πωλήσεις του συγκεκριμένου προϊόντος, με σκοπό να αντισταθμίσει τις συνέπειες της εποχικότητας του παγωτού.

Η αντιστάθμιση των συνεπειών της εποχικότητας του παγωτού μέσω της δραστηριοποίησης της Εταιρίας στην παραγωγή γιαούρτης διαφαίνεται κατά το πρώτο τρίμηνο (και ειδικότερα τον Ιανουάριο και Φεβρουάριο) και το τρίτο τετράμηνο του έτους όπου οι πωλήσεις παγωτού παρουσιάζονται αισθητά μειωμένες.

4.4 ΠΑΡΑΓΩΓΙΚΗ ΔΙΑΔΙΚΑΣΙΑ - ΠΡΟΜΗΘΕΥΤΕΣ

A) Παγωτό

Τα στάδια παραγωγής του παγωτού είναι τα εξής:

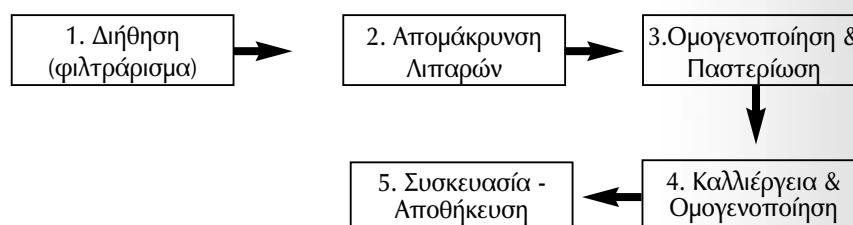


Επισημαίνεται ότι κατά το τέλος της ημερήσιας παραγωγής ακολουθεί καθαρισμός και απολύμανση όλων των μηχανημάτων καθώς και όλων των εμπλεκόμενων στην παραγωγή ανοξειδωτων σωληνώσεων, σύμφωνα με την διασφάλιση υγιεινής και ασφάλειας προϊόντων (HACCP), από το αυτόματο σύστημα CIP.

Κρίσιμο στη διαδικασία παραγωγής είναι η ταχύτητα ψύξης καθώς και ο συγχρονισμός και η διάρκεια των φάσεων οι οποίες διαφέρουν ανάλογα με το είδος και το μέγεθος του τελικού προϊόντος. Τέλος, σημειώνεται ότι κατά τη διάρκεια όλων των φάσεων παραγωγής γίνεται ποιοτικός έλεγχος (HACCP).

B) Γιαούρτη

Τα στάδια παραγωγής γιαούρτης Ευρωπαϊκού τύπου είναι τα εξής:



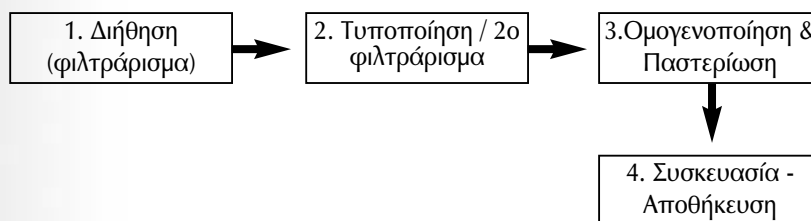
Η παραγωγική διαδικασία παραδοσιακής γιαούρτης διαφοροποιείται από την αντίστοιχη της βιομηχανικής. Συγκεκριμένα, κατά την παραγωγή παραδοσιακής γιαούρτης δεν υφίσταται το στάδιο της απομάκρυνσης λιπαρών του γάλακτος καθώς το προϊόν χαρακτηρίζεται από πλήρη περιεκτικότητα λιπαρών. Επίσης, το προϊόν δεν ομογενοποιείται. Τέλος, η διαδικασία της καλλιέργειας της γιαούρτης πραγματοποιείται μετά το στάδιο της συσκευασίας σε πήλινους περιέκτες.

Κατά το τέλος της ημερήσιας παραγωγής ακολουθεί καθαρισμός και απολύμανση όλων των μηχανημάτων καθώς και όλων των εμπλεκόμενων στην παραγωγή ανοξειδωτων σωληνώσεων, σύμφωνα με την διασφάλιση υγιεινής και ασφάλειας προϊόντων (HACCP), από το αυτόματο σύστημα CIP.

Κρίσιμο σημείο στην παραγωγική διαδικασία όλων των προϊόντων αποτελεί το γεγονός ότι η Εταιρία, μέσω του προγράμματος παρακολούθησης MRP, έχει τη δυνατότητα άμεσης παρακολούθησης της όλης διαδικασίας καθώς επίσης και της αποδοτικότερης διαχείρισης των αποθεμάτων και των έτοιμων προϊόντων (παγωτού και γιαούρτης).

Γ) Γάλα

Τα στάδια παραγωγής γάλακτος είναι τα εξής:



Στην χρήση 2003, παρήχθησαν συνολικά 2.561 τόνοι παγωτού και 5.060 τόνοι γαλακτοκομικών, δηλαδή σύνολο 7.621 τόνοι προϊόντων.

Η παραγωγή παγωτού λειτουργεί σε 2 βάρδιες όλο το 24ωρο, από τον Ιανουάριο μέχρι και τον Ιούλιο. Η παραγωγή γιαούρτης και γάλακτος, λειτουργεί σε 2 βάρδιες όλο το 24ωρο καθ' όλη την διάρκεια του έτους.

Στον πίνακα που ακολουθεί παρουσιάζονται οι 10 μεγαλύτεροι προμηθευτές υλικών παραγωγής της Εταιρίας:

ΠΡΟΜΗΘΕΥΤΕΣ (σε χιλ. €)				
Α/ΑΠΡΟΜΗΘΕΥΤΕΣ	ΧΩΡΑ	ΕΙΔΟΣ	ΑΞΙΑ	%
1 INTERFOOD	Ολλανδία	Γάλα σε σκόνη	813	12,23%
2 ARLA FOODS	Ελλάδα	Πρωτεΐνες	504	7,59%
3 JOKEY PLASTIC	Γερμανία	Υλικά Συσκευασίας	466	7,01%
4 ΤΡΟΦΕΚΛΕΚΤ	Ελλάδα	Εμπορεύματα	440	6,62%
5 ΚΑΛΛΑΣ				
ΠΑΠΑΔΟΠΟΥΛΟΣ Α.Ε.Ε.	Ελλάδα	Κακάο – Καρυδέλαιο	417	6,28%
6 Ε.Β.Ζ Α.Ε	Ελλάδα	Ζάχαρη	383	5,76%
7 SEDA	Ιταλία	Υλικά συσκευασίας	329	4,96%
8 ΤΑΛΑΤΖΙΔΗΣ				
ΓΑΤΣΙΑΣ ΤΣΟΥΓΓΟΣ ΟΕ	Ελλάδα	Βρώσιμα υλικά	222	3,34%

9SUPERFOS PAKKAGING	Δανία	Υλικά συσκευασίας	190	2,87%
10 ΠΕΤΡΟΓΚΑΖ	Ελλάδα	Υγραέριο	182	2,74%
11 ΛΟΙΠΟΙ			2.697	40,60%
ΣΥΝΟΛΟ ΑΓΟΡΩΝ ΧΡΗΣΗΣ 2003			6.642	100%

Σημειώνεται ότι δεν υφίσταται εξάρτηση από μεμονωμένο προμηθευτή, δεδομένου η Εταιρία διαθέτει εναλλακτικές λύσεις με δυνατότητα έγκαιρης παράδοσης για όλες τις ανάγκες προμηθειών της σε πρώτες ύλες όπως γάλα, βούτυρο, και υλικά συσκευασίας.

4.5 ΔΙΚΤΥΟ ΠΩΛΗΣΕΩΝ ΚΑΙ ΔΙΑΝΟΜΗΣ - ΠΕΛΑΤΕΣ

Τα προϊόντα της Εταιρίας διοχετεύονται κυρίως στην εγχώρια αγορά και δευτερευόντως στην Π.Γ.Δ.Μ., Αλβανία, Γερμανία, Δανία, Φιλανδία και Σουηδία. Οι εξαγωγές της Εταιρίας κατευθύνονται κυρίως προς την αγορά της Π.Γ.Δ.Μ., και συγκεκριμένα προς τη θυγατρική εταιρία KRI – KRI D.O.O. KUMANOVO και μέσω του οργανωμένου δικτύου πωλήσεων αυτής.

Η κατανομή των πωλήσεων μεταξύ εσωτερικής αγοράς και εξαγωγών αναλύεται στον πίνακα που ακολουθεί :

ΓΕΩΓΡΑΦΙΚΗ ΚΑΤΑΝΟΜΗ ΤΟΥ ΚΥΚΛΟΥ ΕΡΓΑΣΙΩΝ 2001-2003 (σε χιλ. €)							
	2001	% επί συν.	2002	% επί συν.	2003	% επί συν.	2001-2003
ΕΣΩΤΕΡΙΚΟΥ	10.215	94%	13.326	93%	16.385	90%	92%
ΕΞΩΤΕΡΙΚΟΥ	681	6%	940	7%	1.741	10%	8%
ΣΥΝΟΛΟ	10.896	100%	14.266	100%	18.126	100%	100,00%

Κατά την διάρκεια της περιόδου 2001-2003, το 92,2%, κατά μέσο όρο του κύκλου εργασιών αφορούσε σε πωλήσεις στην εγχώρια αγορά, ενώ το 7,8% σε πωλήσεις στο εξωτερικό.

Πωλήσεις Εσωτερικού

Στο νομό Σερρών και μέρος του νομού Αττικής η Εταιρία διαθέτει ίδιο δίκτυο διανομής, αναλαμβάνοντας τον πλήρη έλεγχο όλης της διαδικασίας διάθεσης των προϊόντων της στην αγορά, με δικά της μεταφορικά μέσα και υπαλλήλους, τιμολογώντας απευθείας τους πελάτες της (super markets, ιδιοκτήτες περιπτέρων, γαλακτοπωλείων, καντινών κλπ). Επιπλέον, η Εταιρία για την πληρέστερη κάλυψη της αγοράς των Νομών Σερρών και Αττικής, συνεργάζεται σε αποκλειστική βάση με τοπικούς διανομείς για την προώθηση των πωλήσεων και την διανομή των προϊόντων.

Οι πωλήσεις στους υπόλοιπους νομούς πραγματοποιούνται μέσω τοπικών αντιπροσώπων οι οποίοι διαθέτουν πλήρεις εγκαταστάσεις διανομής των προϊόντων (ψυκτικούς θαλάμους, γραφεία, μέσα μεταφοράς) και είναι υπεύθυνοι για την προώθηση των προϊόντων καθώς και για την τιμολόγηση των πελατών τους. Οι αντιπρόσωποι προμηθεύονται τα προϊόντα γιαούρτης από την Εταιρία και τα προωθούν στη γεωγραφική περιοχή που καλύπτουν.

Επιπλέον, η Εταιρεία συνάπτει και συνεργασίες παραγωγής προϊόντων παγωτού για τρίτους, καθώς και συμφωνίες συνεργασίας σε επίπεδο εμπορίου και διανομής ειδών παγωτού και γαλακτοκομικών, όπως η συνεργασία με την Τροφεκλεκτ, (θυγατρική της πολυεθνικής MARS), και η συνεργασία με την Quality Brands International (επιδότηση γάλακτος «Μικρή Ολλανδέζα»).

Συνολικά, τα προϊόντα παγωτού της εταιρείας διανέμονται σε περίπου 10.000 σημεία πώλησης ανά την Ελλάδα (39 Νομούς), ενώ τα σημεία πώλησης γαλακτοκομικών αγγίζουν τα 5.400 (45

Νομοί), εκ των οποίων ανήκουν και 900 αίθουσες 43 αλυσίδων Super Market (όπως Carrefour, Μασούτης, Βερόπουλος, Metro, Αρβανιτίδης, ΕΛΟΜΑΣ κλπ)

Πωλήσεις Εξωτερικού

Οι πωλήσεις εξωτερικού γίνονται κατά κύριο λόγο στην Π.Γ.Δ.Μ. όπου η Εταιρεία διαθέτει θυγατρική παραγωγική και εμπορική μονάδα. Επιπλέον πραγματοποιούνται πωλήσεις σε Δανία, Σουηδία, Αλβανία, Κόσοβο, Γερμανία και Αγγλία.

Συνολικά, τα προϊόντα παγωτού της ΚΡΙ-ΚΡΙ, διανέμονται σε περίπου 2.500 σημεία πώλησης στα Βαλκάνια, ενώ αντίστοιχα τα σημεία πώλησης γαλακτοκομικών, αγγίζουν τα 1.000.

Πελάτες

Στους πίνακες που ακολουθούν, παρατίθενται οι 10 μεγαλύτεροι πελάτες (με βάση τον κύκλο εργασιών) και οι 10 μεγαλύτεροι προμηθευτές (με βάση το σύνολο αγορών) της Εταιρίας χρήσεως 2003:

ΠΕΛΑΤΕΣ		
ΕΠΩΝΥΜΙΑ	ΑΞΙΑ (σε χιλ. €)	% ΕΠΙ ΚΥΚΛΟΥ ΕΡΓΑΣΙΩΝ 2002
ΠΑΠΑΔΟΠΟΥΛΟΣ ΙΩΑΝΝΗΣ	1.568	8,65%
ΚΡΙ ΚΡΙ DOO KUMANOVO	825	4,55%
UNILEVER HELLAS	732	4,04%
GLACE AB – TALJA COLDS	406	2,24%
ΜΑΚΡΗΣ - ΚΟΝΤΟΓΕΩΡΓΗΣ	315	1,74%
ΖΑΙΜΗΣ ΟΔ. & ΣΙΑ ΕΕ	311	1,71%
ΤΣΟΥΤΣΟΥΛΙΓΑΣ ΙΩΑΝΝΗΣ	305	1,68%
ΤΣΙΝΑΣ Α.Ε.	304	1,68%
ΚΟΥΦΟΣ Α. & ΣΙΑ ΟΕ	300	1,65%
ΧΑΤΖΗΑΝΑΣΤΑΣΙΟΥ ΑΦΟΙ	297	1,64%
ΛΟΙΠΟΙ ΠΕΛΑΤΕΣ	12.763	70,42%
Σύνολο	18.126	100%

Σημειώνεται ότι οι πελάτες που αναφέρονται στον ανωτέρω πίνακα αφορούν κυρίως σε αντιπροσώπους της Εταιρίας. Ο μεγαλύτερος αντιπρόσωπος στη χρήση 2003, Παπαδόπουλος Ιωάννης, απορρόφησε ποσοστό 8,65% του κύκλου εργασιών της χρήσης, ενώ οι 10 μεγαλύτεροι πελάτες έχουν απορροφήσει ποσοστό 29% του συνολικού κύκλου εργασιών της Εταιρίας.

Από τα ανωτέρω προκύπτει ότι δεν υφίσταται ουσιώδης εξάρτηση της Εταιρίας από μεμονωμένο αντιπρόσωπο.

4.6 ΠΑΓΙΑ ΠΕΡΙΟΥΣΙΑΚΑ ΣΤΟΙΧΕΙΑ – ΕΓΓΥΗΣΕΙΣ & ΕΜΠΡΑΓΜΑΤΕΣ ΑΣΦΑΛΕΙΣ

4.6.1 Γήπεδα – Κτιριακές εγκαταστάσεις

Η Εταιρία διαθέτει ιδιόκτητα γήπεδα και κτιριακές εγκαταστάσεις στο νομό Σερρών και στον Ασπρόπυργο του Ν. Αττικής. Το εργοστασιακό συγκρότημα της Εταιρίας είναι εγκατεστημένο στην ανατολική πλευρά του δρόμου που συνδέει την εθνική οδό Σερρών - Δράμας με την Κοινότητα

Επταμύλων – Οινούσσες σε απόσταση 300 μ. από τον κόμβο της Εθνικής Οδού (περίπου 3 χιλ. από τις Σέρρες).

Η εταιρεία σε οικοπεδική έκταση 36 (1) στρεμμάτων, με συνολική καλυμμένη επιφάνεια 11.200 τ.μ. διαθέτει:

- Αποθήκη Υλικών
- Ψυκτικοί Θάλαμοι
- Θάλαμο συντήρησης
- Εργοστάσιο Παραγωγής Παγωτού
- Εργοστάσιο Παραγωγής Γιαούρτης
- Γραφεία και βοηθητικοί χώροι

Επιπλέον, σε οικοπεδική έκταση 8 (2) περίπου στρεμμάτων, το υποκατάστημα Αττικής στον Ασπρόπυργο διαθέτει κτιριακές εγκαταστάσεις συνολικής έκτασης 1.190 τ.μ. οι οποίες αφορούν αποθηκευτικούς χώρους συντήρησης και κατάψυξης, καθώς και γραφεία και λοιπούς βοηθητικούς χώρους.

ΠΙΝΑΚΑΣ ΑΚΙΝΗΤΩΝ 31.12.2003 (σε χιλ. €)			
Περιγραφή Ακινήτου	Αξία Κτήσης	Αποσβέσεις	Αναπ/στη Αξία
• Οικόπεδα	554		554
• Κτίρια-Εγκαταστάσεις	3.823	1.551	2.272
Σύνολο	4.377	1.551	2.826

ΧΡΗΣΗ ΧΩΡΟΥ	ΕΤΟΣ ΚΑΤΑΣΚΕΥΗΣ	ΕΜΒΑΔΟΝ (σε μ2)	ΟΓΚΟΣ (σε μ3)
Αποθήκες Υλικών	1987&1988&2003	3.535	9.320
Αποθήκες Ετοιμών (ψυκτικοί θάλαμοι)	1987&1998	1.550	12.100
Παραγωγή Παγωτού	1986&1998	980	-
Παραγωγή Γιαουρτιού	1998	1.707	-
Γραφεία	1986&1996	1.017	-
Βοηθητικοί χώροι	1998	1.200	-
Μερικό Σύνολο		7.959	
Άλλοι στεγασμένοι Χώροι	1998	1.211	-
Σύνολο Εγκαταστάσεων Σερρών		11.200	-

Στον πίνακα που ακολουθεί παρουσιάζονται τα οικόπεδα κυριότητας της Εταιρίας.

ΓΗΠΕΔΑ – ΟΙΚΟΠΕΔΑ			
Α/Α ΠΕΡΙΓΡΑΦΗ	ΑΡ. ΣΥΜΒΟΛΑΙΟΥ	ΕΜΒΑΔΟΝ (μ2)	ΑΞΙΑ (χιλ. €) (3)
1 Τρία συνεχόμενα αγροτεμάχια εισφερθέντα από την εταιρία «ΣΠΥΡΟΣ ΤΣΙΝΑΒΟΣ και ΣΙΑ Ο.Ε.» εκτιμηθέντα από την επιτροπή του άρθρου 9 Κ.Ν. 2190/1920	3302/1993	12.602	175
2 Αγροτεμάχιο, Περιοχή Επταμύλων Ν. Σερρών	5737/5.4.1994.	4.320	20
3 Αγροτεμάχιο, Περιοχή Επταμύλων Ν. Σερρών	4747/24.8.1994,	4.320	20
4 Αγροτεμάχιο, Περιοχή			

Επταμύλων Ν. Σερρών 5 Αγροτεμάχιο, Περιοχή Ασπρόπυργος Αττικής	7130/2.11.1995 12.010/1999	3.699 4.628,50	18 83
6 Ένα αγροτεμάχιο, Περιοχή Επταμύλων Ν. Σερρών (θέση Μεγάλο Σακάλι)	13465/12.12.2001 12605/8.02.2001	6.602,51	117
7 Δέκα Αγροτεμάχια στον Ασπρόπυργο Αττικής	13784-13791	1.943,57	68
8 5 Αγροτεμάχια στον Ασπρόπυργο Αττικής και 1 στη θέση Μπότα	15860, 15861, 15884, 15885, 15859, 8192	1.513,88	53
ΣΥΝΟΛΟ		39.629,46	554

(1) Στις 31.12.2003 η συνολική επιφάνεια των οικοπέδων είναι 30 περίπου στρέμματα, μέσα στο 2004 προστέθηκαν επιπλέον 6.

(2) Στο 2004 προστέθηκαν επιπλέον 2 στρέμματα, κάνοντας έτσι την συνολική επιφάνεια σε 10 περίπου στρέμματα

(3) Σημειώνεται ότι τα ποσά αναφέρονται σε αναπροσαρμοσμένη αξία κτήσης

4.6.2 Μηχανήματα, τεχνικές εγκαταστάσεις & λοιπός εξοπλισμός

Αναπόσβεστη Αξία 31/12/2003 (σε χιλ. €)	ΜΗΧΑΝΟΛΟΓΙΚΟΣ ΕΞΟΠΛΙΣΜΟΣ	ΜΕΤΑΦΟΡΙΚΑ ΜΕΣΑ	ΕΠΙΠΛΑ & ΛΟΙΠΟΣ ΕΞΟΠΛΙΣΜΟΣ
Παραγωγής Παγωτού	1.410	18	17
Παραγωγής γιαούρτης και γάλακτος	978		5
Ποιοτικού Ελέγχου	4		9
Συντήρησης	35		1
Διοίκησης	22	26	82
Δικτύου Πωλήσεων	1.206	316	177
ΣΥΝΟΛΟ	3.655	360	291

Ο μηχανολογικός εξοπλισμός, τα μεταφορικά μέσα και ο λοιπός εξοπλισμός περιγράφονται στους παρακάτω πίνακες:

4.6.3 Μεταβολή παγίων περιουσιακών στοιχείων

Ο ακόλουθος πίνακας παρουσιάζει τη μεταβολή της λογιστικής αξίας των παγίων περιουσιακών στοιχείων της ΚΡΙ – ΚΡΙ Α.Ε. κατά την περίοδο 2001 – 2003:

ΠΙΝΑΚΑΣ ΜΕΤΑΒΟΛΗΣ ΤΗΣ ΛΟΓΙΣΤΙΚΗΣ ΑΞΙΑΣ ΤΩΝ ΠΑΓΙΩΝ ΚΑΤΑ ΤΗ ΧΡΗΣΗ 2003							
ΚΑΤΗΓΟΡΙΑ	Αξία	Προσθήκες	Συνολική Αξία	Αποσβέσεις	Αποσβέσεις	Σωρευτικές	Αναπόσβεστη
ΠΑΓΙΟΥ	Κτήσεως	(Μειώσεις	Κτήσεως	μέχρι 31.12.02	(Αυξήσεις	Αποσβέσεις	Αξία 31.12.03
	31.12.02	Μεταφορές)	31.12.03		μειώσεις,	31.12.03	
		1.1. -31.12.03			μεταφορές)		
					2003		
Β. ΕΝΣΩΜΑΤΕΣ ΑΚΙΝΗΤΟΠΟΙΗΣΕΙΣ							
	Λοιπά						
	Έξοδα						
	Εγκαταστάσεως	213.890,37	472.891,06	686.781,43	123.360,24	126.147,21	249.507,45
							437.273,98

Γήπεδα							
Οικόπεδα	501.807,38	52.360,00	554.167,38	0,00	0,00	0,00	554.167,38
Κτίρια και τεχνικά έργα	3.699.448,91	123.053,49	3.822.502,40	1.262.110,94	288.888,55	1.550.999,49	2.271.502,91
Μηχανήματα Τεχνικές Εγκαταστάσεις και λοιπός Μηχανολογικός Εξοπλισμός	9.329.364,93	976.993,54	10.306.358,47	5.346.257,36	1.305.406,58	6.651.663,94	3.654.694,53
Μεταφορικά μέσα	671.537,68	69.723,53	741.261,21	328.222,63	52.824,77	381.047,40	360.213,81
Έπιπλα και λοιπός εξοπλισμός	877.782,85	87.383,38	965.166,23	552.546,99	121.536,04	674.083,03	291.083,20
Ακινήτοποιήσεις υπό εκτέλεση και προκαταβολές	301.765,64	386.402,04	688.167,68	0,00	0,00	0,00	688.167,68
ΓΕΝΙΚΟ ΣΥΝΟΛΟ	15.381.707,39	1.695.915,98	17.077.623,37	7.489.137,92	1.768.655,94	9.257.793,86	7.819.829,51

4.6.4 Εγγυήσεις & Μεταβολή παγίων περιουσιακών στοιχείων

Εμπράγματα Βάρη

Δυνάμει των πιστοποιητικών του Υποθηκοφυλακείου Σερρών και των πιστοποιητικών του Υποθηκοφυλακείου Αχαρνών προκύπτει ότι ουδέν βάρος υφίσταται επί των ακινήτων της Εταιρίας.

Εγγυητικές Επιστολές

Το σύνολο των εγγυητικών επιστολών κατά την 31/12/2003 ανέρχονταν σε 6.960 €

4.6.5 Συμβάσεις Ασφαλίσεως

Η Εταιρία έχει συνάψει το υπ' αριθμ. 10417008112/03.03.2004 ασφαλιστηρίου συμβολαίου πυρός με την ασφαλιστική εταιρία ΑΓΡΟΤΙΚΗ ΑΣΦΑΛΙΣΤΙΚΗ, με το οποίο ασφαλίστηκαν για το συνολικό ποσό των € 6.593.470 οι εγκαταστάσεις της εταιρίας, οι οποίες βρίσκονται στο 3ο χλμ. Σερρών Δράμας (κτιριακές εγκαταστάσεις, μηχανολογικός και λοιπός εξοπλισμός, εξοπλισμός γραφείων, εμπορεύματα εντός του εργοστασίου) καθώς και η συνεπαγόμενη απώλεια κερδών, για το χρονικό διάστημα από 1.1.2004 έως 1.1.2005. Οι κίνδυνοι που καλύπτονται είναι πυρός και συμπληρωματικών καλύψεων και ποικίλουν ανάλογα με το ασφαλιζόμενο αντικείμενο (οικοδομή, περιεχόμενο, εμπορεύματα, μηχανήματα).

Με το ίδιο ως άνω ασφαλιστήριο συμβόλαιο, ανανεώθηκε η ασφάλιση και των εγκαταστάσεων της εταιρίας στον Ασπρόπυργο (κτιριακές εγκαταστάσεις και εν γένει εξοπλισμός) κατά του κινδύνου πυρός ως αποτέλεσμα πυρκαγιάς, κεραυνού, πτώσεως αεροσκαφών, βραχυκυκλώματος, και πυρ-

καγιάς σε δάσος, για το ασφαλιστικό ποσό των € 550.000. Τα ετήσια ασφάλιστρα ανέρχονται σε € 10.146

ΚΑΤΗΓΟΡΙΑ ΑΣΦΑΛΙΖΟΜΕΝΟΥ ΠΑΓΙΟΥ	ΑΣΦΑΛΙΖΟΜΕΝΟ ΠΟΣΟ (σε €)	ΚΑΛΥΨΕΙΣ	ΛΗΞΗ ΣΥΜΒΟΛΑΙΟΥ
Κτίριο	2.300.000	Πυρκαγιά, κεραυνός, έκρηξη ευρεία, θύελλα, καταιγίδα, πλημμυρά, τρομοκρατικές ενέργειες, κακόβουλες ενέργειες, πτώση αεροσκάφους, πρόσκρουση οχήματος πολιτικών ταραχών κ.α.	1.1.2005
Έπιπλα & Λοιπός Εξοπλισμός	250.000	Πυρκαγιά, κεραυνός, έκρηξη ευρεία, θύελλα, καταιγίδα, πλημμυρά, τρομοκρατικές ενέργειες, κακόβουλες ενέργειες, πτώση αεροσκάφους, πρόσκρουση οχήματος πολιτικών ταραχών κ.α.	1.1.2005
Εμπορεύματα	1.250	Πυρκαγιά, κεραυνός, έκρηξη ευρεία, θύελλα, καταιγίδα, πλημμυρά, τρομοκρατικές ενέργειες, κακόβουλες ενέργειες, πτώση αεροσκάφους, πρόσκρουση οχήματος πολιτικών ταραχών κ.α.	1.1.2005
Απώλεια κερδών	293.470	Πυρκαγιά, κεραυνός, έκρηξη ευρεία, θύελλα, καταιγίδα, πλημμυρά, τρομοκρατικές ενέργειες, κακόβουλες ενέργειες, πτώση αεροσκάφους, πρόσκρουση οχήματος πολιτικών ταραχών κ.α.	1.1.2005
Μηχανήματα	3.050.000	Πυρκαγιά, κεραυνός, έκρηξη ευρεία, θύελλα, καταιγίδα, πλημμυρά, τρομοκρατικές ενέργειες, κακόβουλες ενέργειες, πτώση αεροσκάφους, πρόσκρουση οχήματος πολιτικών ταραχών κ.α.	1.1.2005

Για την ασφαλιστική κάλυψη αστικής ευθύνης των αυτοκινήτων της Εταιρείας έχουν συναφθεί ασφαλιστήρια συμβόλαια με την Αγροτική Ασφαλιστική Α.Ε.Ε.ΓΑ και την "ΥΔΡΟΓΕΙΟΣ Α.Α.Α.Ε."

4.7 ΑΪΛΑ ΔΙΚΑΙΩΜΑΤΑ – ΒΙΟΜΗΧΑΝΙΚΗ ΙΔΙΟΚΤΗΣΙΑ

4.7.1 Εμπορικά Σήματα

Η Εταιρεία ΚΡΙ ΚΡΙ Α.Ε. είναι δικαιούχος του υπ' αριθμ. 147947 ημεδαπού σήματος "Σπιτικό Έδεσμα-Επιδόρπιο Γιαούρτης ΚΡΙ-ΚΡΙ" για τη διάκριση των προϊόντων της κλάσεως 29 του α.ν. 1998/39 περί σημάτων (γαλακτοκομικά προϊόντα). Το σήμα έγινε δεκτό με την υπ' αριθμ. 7778/2000 απόφαση της Διοικητικής Επιτροπής Σημάτων. Η λήξη της προστασίας του είναι την 20.12.2009.

Η Εταιρεία ΚΡΙ-ΚΡΙ Α.Ε. είναι δικαιούχος του υπ' αριθμ. 144073 ημεδαπού σήματος "ΚΡΙ-ΚΡΙ" (λεκτικό και απεικόνιση) για τη διάκριση προϊόντων της κλάσεως 30 του αν. 1998/39 περί σημάτων (παγωτά). Η λήξη της ισχύος του σήματος είναι η 1.04.2009. Το σήμα αυτό είχε αρχικά κατοχυρωθεί από την "Σπύρος Τσινάβος και ΣΙΑ Ο.Ε.", με την συνεισφορά των περιουσιακών στοιχείων της οποίας ιδρύθηκε η καθολική της διάδοχος ΚΡΙ-ΚΡΙ Α.Ε.

Στη συνέχεια η Διοικητική Επιτροπή Σημάτων του Υπουργείου Ανάπτυξης με την υπ' αριθμ. 183/2000 απόφασή της απέρριψε την ανωτέρω δήλωση καταθέσεως του σήματος της Εταιρείας, επειδή κατά την κρίση της Επιτροπής το σήμα της Εταιρείας ταυτίζεται ή ομοιάζει με ημεδαπό σήμα άλλης Εταιρείας, το οποίο έχει καταχωρηθεί στα βιβλία σημάτων και διακρίνει προϊόντα της κλάσεως 30.

Η Εταιρεία ΚΡΙ ΚΡΙ Α.Ε. άσκησε την υπ' αριθμ. καταθ. 740/4.4.2000 και με ημερομηνία 31.3.2000 προσφυγή κατά του Υπουργείου Ανάπτυξης και της υπ' αριθμ. 183/2000 αποφάσεως της Διοικητικής Επιτροπής Σημάτων του Υπουργείου Ανάπτυξης και δικαιώθηκε με την υπ' αριθμ. 7010/2001 απόφαση του Τριμελούς Διοικητικού Πρωτοδικείου Αθηνών.

Το Διοικητικό Πρωτοδικείο με την ανωτέρω απόφαση του έκανε δεκτή την προσφυγή της εταιρείας και ακύρωσε την υπ' αριθμ. 183/2000 απόφαση της Διοικητικής Επιτροπής Σημάτων και έκανε δεκτό προς καταχώριση το υπ' αριθμ. 144073/1.4.1999 σήμα της εταιρείας.

Διευκρινίζεται ότι σύμφωνα με τις διατάξεις της Διοικητικής Δικονομίας, η πιο πάνω απόφαση του Διοικητικού Πρωτοδικείου υπόκειται στα ένδικα μέσα της εφέσεως, αιτήσεως αναθεωρήσεως και τριτανακοπής. Επιπλέον, έφεση είναι δυνατόν να ασκηθεί από το Υπουργείο Εμπορίου εντός προθεσμίας ενός (1) μηνός από την επίδοση της αποφάσεως στο Υπουργείο Εμπορίου και πάντως όχι μετά την παρέλευση δύο (2) ετών από τη δημοσίευση της αποφάσεως. Σε περίπτωση επίδοσης της αποφάσεως στο Υπουργείο Εμπορίου, η έφεση είναι δυνατόν να ασκηθεί αποκλειστικά εντός της προθεσμίας του ενός μηνός. Η υπ' αριθμ. 7010/2001 απόφαση του Τριμελούς Διοικητικού Πρωτοδικείου Αθηνών κοινοποιήθηκε στον Υπουργό Ανάπτυξης στις 10.12.2001 και έως την 16.01.2002 δεν είχε ασκηθεί κατά της εν λόγω απόφασης κανένα ένδικο μέσο. Συνεπώς, εφόσον παρήλθε το διάστημα του ενός μηνός από την επίδοση της απόφασης στο Υπουργείο Εμπορίου, αυτή πλέον δεν είναι δυνατόν να εφεσιβληθεί.

4.7.2 Άδειες

Άδεια Λειτουργίας

Με την υπ' αριθμ. πρωτ. 914/1999 απόφαση της Νομαρχίας Σερρών, Δ/ση Κτηνιατρικής, αποφασίστηκε η ανάκληση των προηγούμενων αδειών λειτουργίας των εγκαταστάσεων της βιομηχανίας και χορηγήθηκε νέα άδεια λειτουργίας επεξεργασίας γάλακτος και παραγωγής προϊόντων με βάση το γάλα σύμφωνα με το Π.Δ. 56/95 καθώς και εμπορίας γαλακτοκομικών προϊόντων.

Με την υπ' αριθμ. πρωτ. ΔΒΣ/Φ14.260/1218/20.12.1999 απόφαση του Νομάρχη Σερρών χορηγήθηκε αόριστης διάρκειας άδεια λειτουργίας και κτιριακής επεκτάσεως της βιομηχανίας επεξεργασίας γάλακτος για τις εγκαταστάσεις της εταιρείας στο Νομό Σερρών, με τους όρους και τις προϋποθέσεις που αναφέρονται στην απόφαση.

Περιβαλλοντική Άδεια

Με την υπ' αριθμ. πρωτ. 4055/1997 αποφάσεως της Νομαρχιακής Αυτοδιοικήσεως Σερρών, Δ/ση Πολεοδομίας, Περιβάλλοντος και Κτηματολογίου, καθορίστηκαν οι περιβαλλοντικοί όροι της λειτουργίας της Εταιρίας ΚΡΙ-ΚΡΙ Α.Ε. Η εν λόγω άδεια ισχύει μέχρι την 17.12.2002 και με την υπ' αριθμ. πρωτ. 3409/7.10.2002 απόφαση της Νομαρχιακής Αυτοδιοικήσεως Σερρών, Δ/ση Πολεοδομίας, Περιβάλλοντος και Κτηματολογίου, ανανεώθηκε για χρονικό διάστημα πέντε έτων έως την 7.10.2007.

Πιστοποιητικό Πυρασφαλείας

Σύμφωνα με το υπ' αριθμ. πρωτ. 3923/Φ.701.4/27.9.1999 πιστοποιητικό πυρασφαλείας της Πυροσβεστικής Υπηρεσίας Σερρών η Εταιρεία πληροί τους όρους πυροπροστασίας και ασφάλειας που προβλέπονται από τις ισχύουσες διατάξεις της Νομοθεσίας Πυρασφαλείας. Το πιστοποιητικό έχει ισχύ πέντε (5) έτη.

Σύμφωνα με τη διοίκηση της Εταιρίας, πληρούνται όλες οι νόμιμες διατάξεις χορήγησης και ανανέωσης των ανωτέρω αδειών.

4.8 ΕΞΕΛΙΞΗ ΜΕΤΟΧΙΚΟΥ ΚΕΦΑΛΑΙΟΥ

Η εξέλιξη του Μετοχικού Κεφαλαίου της Εταιρίας από τη σύστασή της έως σήμερα έχει ως ακολούθως:

Το μετοχικό κεφάλαιο της Εταιρίας ορίσθηκε αρχικώς σε Δρχ. 540.000.000 ολοσχερώς καταβεβλημένο διαιρούμενο σε 54.000 κοινές ονομαστικές μετοχές ονομαστικής αξίας Δρχ. 10.000. Το μετοχικό κεφάλαιο καλύφθηκε με εισφορά των περιουσιακών στοιχείων της ομόρρυθμης Εμπορικής Εταιρίας «ΣΠΥΡΟΣ ΤΣΙΝΑΒΟΣ ΚΑΙ ΣΙΑ Ο.Ε.» σύμφωνα με την από 29.12.93 έκθεση εκτίμησης της επιτροπής του άρθρου 9 του ν. 2190/1920. (ΦΕΚ 1535/1994).

Με την από 21.02.1994 απόφαση του Διοικητικού Συμβουλίου της Εταιρίας (ΦΕΚ 4751/08.08.1994) το μετοχικό κεφάλαιο αυξήθηκε κατά Δρχ. 90.000.000 με καταβολή μετρητών και την έκδοση 9.000 κοινών ονομαστικών μετοχών ονομαστικής αξίας Δρχ. 10.000 η κάθε μία. Έτσι το μετοχικό κεφάλαιο της Εταιρίας ανήλθε σε Δρχ. 630.000.000 διαιρούμενο σε 63.000 κοινές ονομαστικές μετοχές ονομαστικής αξίας Δρχ. 10.000 εκάστη.

Με την από 13.12.1994 απόφαση της Γενικής Συνέλευσης των μετόχων (ΦΕΚ 258/17.01.1995), το μετοχικό κεφάλαιο αυξήθηκε κατά Δρχ. 147.360.000, εκ των οποίων Δρχ. 27.360.000 προήλθαν από κεφαλαιοποίηση της υπεραξίας που προέκυψε από την αναπροσαρμογή της αξίας των ακινήτων της Εταιρίας (σύμφωνα με την Ν.2065/92) και Δρχ.120.000.000 με καταβολή μετρητών, και

την έκδοση 14.736 κοινών ονομαστικών μετοχών ονομαστικής αξίας Δρχ. 10.000 η κάθε μία. Έτσι το μετοχικό κεφάλαιο της Εταιρίας ανήλθε σε Δρχ. 777.360.000 διαιρούμενο σε 77.736 κοινές ονομαστικές μετοχές ονομαστικής αξίας Δρχ. 10.000 εκάστη.

Με την από 28.2.1995 απόφαση του Διοικητικού Συμβουλίου της Εταιρίας (ΦΕΚ 10321/199) το μετοχικό κεφάλαιο αυξήθηκε κατά Δρχ. 35.000.000 με καταβολή μετρητών και την έκδοση 3.500 κοινών ονομαστικών μετοχών ονομαστικής αξίας Δρχ.10.000 η κάθε μία. Έτσι το μετοχικό κεφάλαιο της Εταιρίας ανήλθε σε Δρχ. 812.360.000 διαιρούμενο σε 81.236 κοινές ονομαστικές μετοχές ονομαστικής αξίας Δρχ. 10.000 εκάστη.

Με την από 26.10.1997 απόφαση της Γενικής Συνέλευσης των μετόχων (ΦΕΚ 195/14.01.98) το μετοχικό κεφάλαιο αυξήθηκε κατά Δρχ. 260.000.000 με καταβολή μετρητών και την έκδοση 26.000 κοινών ονομαστικών μετοχών ονομαστικής αξίας Δρχ. 10.000 η κάθε μία. Έτσι το μετοχικό κεφάλαιο της Εταιρίας ανήλθε σε Δρχ. 1.072.360.000 διαιρούμενο σε 107.236 κοινές ονομαστικές μετοχές ονομαστικής αξίας Δρχ. 10.000 εκάστη.

Με την από 17.5.1998 απόφαση της Γενικής Συνέλευσης των μετόχων, (ΦΕΚ 8166/16.10.98) το μετοχικό κεφάλαιο αυξήθηκε κατά Δρχ. 259.000.000, εκ των οποίων Δρχ. 39.000.000 προήλθαν από κεφαλαιοποίηση της υπεραξίας που προέκυψε από την αναπροσαρμογή της αξίας παγίων περιουσιακών στοιχείων και Δρχ. 220.000.000 με καταβολή μετρητών, και την έκδοση 25.900 κοινών ονομαστικών μετοχών ονομαστικής αξίας Δρχ.10.000 η κάθε μία. Έτσι το μετοχικό κεφάλαιο της Εταιρίας ανήλθε σε Δρχ. 1.331.360.000 διαιρούμενο σε 133.136 κοινές ονομαστικές μετοχές ονομαστικής αξίας Δρχ. 10.000 εκάστη.

Με την από 30.9.1999 απόφαση της Έκτακτης Γενικής Συνέλευσης των μετόχων, (ΦΕΚ 10324/1999) το μετοχικό κεφάλαιο αυξήθηκε κατά Δρχ. 87.000.000 με κεφαλαιοποίηση αποθεματικών και την έκδοση 8.700 κοινών ονομαστικών μετοχών ονομαστικής αξίας Δρχ.10.000 η κάθε μία. Έτσι το μετοχικό κεφάλαιο της Εταιρίας ανήλθε σε Δρχ. 1.418.360.000 διαιρούμενο σε 141.836 κοινές ονομαστικές μετοχές ονομαστικής αξίας Δρχ. 10.000 εκάστη.

Με την Έκτακτη Γενική Συνέλευση των μετόχων της 14.12.1999 (ΦΕΚ 342/17.01.2000) μειώθηκε η ονομαστική αξία των μετοχών από Δρχ. 10.000 η κάθε μία σε Δρχ. 400 η κάθε μία και αντικαταστάθηκαν οι 141.836 παλαιές κοινές ονομαστικές μετοχές με 3.545.900 νέες κοινές ονομαστικές μετοχές, ονομαστικής αξίας Δρχ. 400 η κάθε μία.
Παράλληλα αποφασίστηκαν ομόφωνα τα ακόλουθα:

- Η εισαγωγή των μετοχών της Εταιρίας στην Παράλληλη Αγορά του Χρηματιστηρίου Αθηνών με την ταυτόχρονη αύξηση του Μετοχικού της Κεφαλαίου κατά Δρχ. 377.032.000 με καταβολή μετρητών, με την έκδοση 942.580 νέων κοινών ονομαστικών μετοχών, ονομαστικής αξίας Δρχ. 400 η κάθε μία, οι οποίες διατίθενται ως κάτωθι:

Α) 897.700 νέες κοινές ονομαστικές μετοχές διατίθενται στο ευρύ επενδυτικό κοινό σύμφωνα με τις διατάξεις του Π.Δ. 350/85 και την απόφαση ΥΠΕΘΟ 2063/19.01.1999.

Β) 44.880 νέες κοινές ονομαστικές μετοχές θα διατεθούν με Ιδιωτική Τοποθέτηση σύμφωνα με τις διατάξεις της απόφασης 2063/19.01.1999 του ΥΠΕΘΟ. Για το σκοπό αυτό οι παλαιοί μέτοχοι παραιτήθηκαν από την άσκηση του δικαιώματος προτίμησης για την αύξηση του μετοχικού κεφαλαίου.

Η διαφορά που θα προκύψει από την έκδοση των νέων μετοχών Υπέρ το Άρτιο θα πιστωθεί στο λογαριασμό «Ειδικό Αποθεματικό από έκδοση μετοχών υπέρ το άρτιο».Επίσης αποφασίσθηκαν ομόφωνα τα ακόλουθα:

Η παραίτηση των παλαιών μετόχων από το δικαίωμα προτίμησης επί της συγκεκριμένης αύξησης Μετοχικού Κεφαλαίου, ώστε αυτή να καλυφθεί με Δημόσια Εγγραφή και να επιτευχθεί η απαιτούμενη διασπορά.

Η εξουσιοδότηση προς το Διοικητικό Συμβούλιο της Εταιρίας όπως διαπραγματευτεί και καθορίσει σε συνεργασία με τον Συντονιστή Κύριο Ανάδοχο την τιμή διάθεσης των νέων μετοχών.

Η εξουσιοδότηση προς το Διοικητικό Συμβούλιο της Εταιρίας όπως διαθέσει κατά την απόλυτη κρίση του τις μετοχές της ιδιωτικής τοποθέτησης.

Το δικαίωμα των νέων μετοχών στην απόληψη μερίσματος από τη χρήση του 2000.

Η Τροποποίηση του άρθρου 5 του καταστατικού.

Μετά την υλοποίηση της ανωτέρω αύξησης του Μετοχικού Κεφαλαίου της Εταιρίας, αυτό θα ανέρχεται Δρχ. 1.795.392.000, διαιρούμενο σε 4.488.480 κοινές ονομαστικές μετοχές ονομαστικής αξίας Δρχ. 400 η κάθε μία.

Με την Γενική Συνέλευση των μετόχων της 20.06.2000(ΦΕΚ 7638/11.8.2000) αποφασίσθηκε η μείωση της ονομαστικής αξίας των μετοχών από Δρχ. 10.000 σε Δρχ. 400 και η αντικατάσταση των 141.836 παλαιών κοινών ονομαστικών μετοχών με 3.545.900 νέες κοινές ονομαστικές μετοχές, ονομαστικής αξίας Δρχ.400.

Λόγω της εκπνοής της προθεσμίας για την καταβολή της αυξήσεως σύμφωνα με το άρθρο 11 του ν.2190/1920, οι έκτακτες Γενικές Συνελεύσεις των μετόχων της 20.06.2000 και της 18.12.2000 αποφάσισαν εκ νέου τα ακόλουθα:

(α) αύξηση του μετοχικού κεφαλαίου της εταιρείας κατά το συνολικό ποσό των Δρχ. 377.032.000, εκ των οποίων Δρχ. 359.080.000 με δημόσια εγγραφή και Δρχ. 17.592.000 με ιδιωτική τοποθέτηση,

(β) παραίτηση των παλαιών μετόχων από το δικαίωμα προτιμήσεως στην αύξηση του μετοχικού κεφαλαίου και

(γ) εξουσιοδότηση προς το Δ.Σ. να προβεί σε όλες τις ενέργειες που απαιτούνται για την εισαγωγή των μετοχών της εταιρείας στην Παράλληλη Αγορά του Χρηματιστηρίου Αθηνών.

Με την από 30.6.2001 απόφαση της Τακτικής Γενικής Συνελεύσεως των Μετόχων αποφασίσθηκε η αύξηση του μετοχικού κεφαλαίου της εταιρείας κατά το ποσό των Δρχ. 31.558.510, με κεφαλαιοποίηση αποθεματικών από αναπροσαρμογή των παγίων στοιχείων της εταιρείας, με την αύξηση της ονομαστικής αξίας εκάστης μετοχής από Δρχ. 400 σε Δρχ. 408,90 (€ 1,20).

Η καταβολή της αυξήσεως των Δρχ. 31.558.510 πιστοποιήθηκε με την από 7.7.2001 απόφαση του Διοικητικού Συμβουλίου της εταιρείας, η οποία καταχωρήθηκε στο Μητρώο Ανωμόνων Εταιρειών

της αρμόδιας Νομαρχίας την 9.1.2002 και δημοσιεύθηκε στην Εφημερίδα της Κυβερνήσεως, Τεύχος Α.Ε. και Ε.Π.Ε. (ΦΕΚ 2297/29.3.2002).

Έτσι το μετοχικό κεφάλαιο της εταιρείας ανήλθε στο ποσό των Δρχ. 1.449.918.510 διαιρούμενο σε 3.545.900 μετοχές ονομαστικής αξίας Δρχ. 408,9 (€ 1,20) εκάστη.

Κατά την ίδια συνεδρίαση αποφασίστηκε η μετατροπή του μετοχικού κεφαλαίου της εταιρείας και της ονομαστικής αξίας εκάστης μετοχής και σε ΕΥΡΩ καθώς και η τροποποίηση του συναφούς άρθρου 5 του καταστατικού της εταιρείας.

Η τροποποίηση του άρθρου 5 του καταστατικού της εταιρείας εγκρίθηκε από την αρμόδια Νομαρχία με την υπ' αριθμ. 2138/6.11.2001 απόφασή της, η οποία καταχωρήθηκε στο Μητρώο Ανωνύμων Εταιρειών την 6.11.2001 και δημοσιεύθηκε στην Εφημερίδα της Κυβερνήσεως, Τεύχος Α.Ε. και Ε.Π.Ε. (ΦΕΚ 2287/29.3.2002).

Ως εκ τούτου, το μετοχικό κεφάλαιο της εταιρείας ανήλθε σε € 4.255.080 και διαιρείται σε 3.545.900 μετοχές με ονομαστική αξία € 1,20.

Με την υπ' αριθμ. 13/23.9.2002 απόφαση της Γενικής Συνελεύσεως των Μετόχων της εταιρείας αποφασίστηκε η επανέγκριση των θεμάτων της υπ' αριθμ. 12/20.5.2002 αποφάσεως της Γενικής Συνελεύσεως των Μετόχων της εταιρείας και ειδικότερα αποφασίστηκαν εκ νέου:

(α) Η εισαγωγή των μετοχών της εταιρείας στην Παράλληλη Αγορά του Χρηματιστηρίου Αθηνών.

(β) Η εξουσιοδότηση του Διοικητικού Συμβουλίου όπως προβεί σε όλες τις απαραίτητες ενέργειες σχετικά με την εισαγωγή των μετοχών της εταιρείας στην Παράλληλη Αγορά του Χρηματιστηρίου Αθηνών (μεταξύ των οποίων και ο καθορισμός της τιμής διαθέσεως των μετοχών σε συνεργασία με το Συντονιστή Κύριο Ανάδοχο).

(γ) Η αύξηση του μετοχικού κεφαλαίου της εταιρείας κατά € 1.131.096 εκ των οποίων:

- € 53.856, με μετρητά, με την έκδοση 44.880 νέων ονομαστικών μετοχών ονομαστικής αξίας € 1,20 εκάστη. Η αύξηση θα καλυφθεί με ιδιωτική τοποθέτηση.
- € 1.077.240, με μετρητά, με την έκδοση 897.700 νέων ονομαστικών μετοχών ονομαστικής αξίας € 1,20 εκάστη. Οι μετοχές που θα προέλθουν από την αύξηση αυτή θα διατεθούν στο σύνολο τους προς κάλυψη από το ευρύτερο επενδυτικό κοινό με δημόσια εγγραφή.

(δ) Η διαφορά από την έκδοση νέων μετοχών υπέρ το άρτιο να αχθεί στο λογαριασμό "Ειδικό αποθεματικό από την έκδοση μετοχών υπέρ το άρτιο

(ε) Η τροποποίηση του άρθρου 5 του καταστατικού της Εταιρείας και η κωδικοποίηση του καταστατικού της".

Περαιτέρω, η Γενική Συνέλευση των Μετόχων της εταιρείας αφού έλαβε υπόψη της ότι η διασπορά των μετοχών αποτελεί προϋπόθεση εισαγωγής των μετοχών της εταιρείας στο Χρηματιστήριο Αθηνών, αποφάσισε ομόφωνα και παμψηφεί την παραίτηση των παλαιών μετόχων, οι οποίοι μέτοχοι δηλώνουν ρητά και ανεπιφύλακτα ότι παραιτούνται από το δικαίωμα προτιμίας τους στην κάλυψη των μετοχών της προαναφερομένης αυξήσεως του μετοχικού κεφαλαίου, ώστε να καλυφθεί αυτή εξ ολοκλήρου από το ευρύτερο επενδυτικό κοινό με δημόσια εγγραφή και με ιδιω-

τική τοποθέτηση.

Αντίγραφο της 23.9.2002 αποφάσεως της Γενικής Συνέλευσης των Μετόχων της εταιρίας κατατέθηκε προς έγκριση στην αρμόδια Νομαρχία με την υπ' αριθμ. Πρωτ. 3608/24.9.2002

Με την από 4.11.2002 απόφαση της Γενικής Συνέλευσης των μετόχων, (4074/12.11.2002 εγκριτική απόφαση της Νομαρχίας Σερρών) ανακλήθηκαν οι αποφάσεις της από 23.9.2002 Έκτακτης Γενικής Συνέλευσης πλην της απόφασης για την εισαγωγή των μετοχών της Εταιρίας στο Χ.Α. και αποφασίστηκε ομόφωνα η αύξηση του μετοχικού κεφαλαίου κατά € 106.377, με κεφαλαιοποίηση της υπεραξίας που προέκυψε από την αναπροσαρμογή της αξίας παγίων περιουσιακών στοιχείων και η αύξηση της ονομαστικής αξίας των μετοχών από € 1,20 σε € 1,23 η κάθε μία. Έτσι το μετοχικό κεφάλαιο της Εταιρίας ανήλθε σε € 4.361.457 διαιρούμενο σε 3.545.900 κοινές ονομαστικές μετοχές ονομαστικής αξίας € 1,23 εκάστη.

Με την από 13.11.2002 σύγκληση της Έκτακτης Γενικής Συνέλευσης των μετόχων της Εταιρίας αποφασίστηκαν ομόφωνα τα εξής:

1. Η αύξηση του μετοχικού κεφαλαίου της εταιρίας κατά € 1.159.373,40 με την έκδοση 942.580 νέων κοινών ονομαστικών μετοχών, ονομαστικής αξίας € 1,23 η κάθε μία, οι οποίες θα διατεθούν ως κάτωθι:

- 44.880 νέες κοινές ονομαστικές μετοχές θα διατεθούν με Ιδιωτική Τοποθέτηση (εκτός Δημόσιας Εγγραφής) στο προσωπικό και σε συνεργάτες της Εταιρίας σύμφωνα με τις διατάξεις της απόφασης 2063/19.1.1999 του ΥΠΕΘΟ, μετά από απόφαση του Δ.Σ. της Εταιρίας, το οποίο εξουσιοδοτείται για το σκοπό αυτό κατά την ελεύθερη κρίση του.
- 897.700 νέες κοινές ονομαστικές μετοχές θα διατεθούν στο ευρύ επενδυτικό κοινό με Δημόσια Εγγραφή, σύμφωνα με τις διατάξεις του Π.Δ. 350/85 και την απόφαση ΥΠΕΘΟ 2063/19.01.1999.

Η διαφορά μεταξύ της τιμής διάθεσης και της ονομαστικής αξίας των μετοχών (έκδοση μετοχών υπέρ το άρτιο) θα αχθεί σε πίστωση του λογαριασμού «Αποθεματικό από Έκδοση Μετοχών Υπέρ το Άρτιο».

2. Η παραίτηση των παλαιών μετόχων της Εταιρίας από το δικαίωμα προτίμησης επί της αύξησης του Μετοχικού Κεφαλαίου, μέσω της Δημόσιας Εγγραφής και της Ιδιωτικής Τοποθέτησης, με σκοπό να επιτευχθεί η απαιτούμενη διασπορά.

3. Οι νέες μετοχές θα έχουν δικαίωμα απόληψης μερίσματος από τα κέρδη της χρήσης 2002.

4. Η τροποποίηση, σύμφωνα με τις παραπάνω αποφάσεις, του άρθρου 5 του καταστατικού.

Η Έκτακτη Γενική Συνέλευση των μετόχων της 14.02.2003 επανέλαβε τις αποφάσεις της Έκτακτης Γενικής Συνέλευσης της 13.11.2002. Την 3.06.2003 σε Έκτακτη Γενική Συνέλευση των μετόχων της Εκδότριας αποφασίστηκε εκ νέου η εισαγωγή των μετοχών της Εταιρίας στην Παράλληλη Αγορά του Χρηματιστηρίου Αθηνών και επανεγκρίθηκαν τα θέματα της Έκτακτης Γενικής Συνέλευσης της 14.2.2003, με διαφοροποίηση ως προς τη συμμετοχή των νέων μετόχων στα κέρδη της χρήσης 2003. Ειδικότερα, αποφασίστηκαν ομόφωνα τα εξής:

1. Η αύξηση του μετοχικού κεφαλαίου της εταιρίας κατά € 1.159.373,40 με την έκδοση 942.580

νέων κοινών ονομαστικών μετοχών, ονομαστικής αξίας € 1,23 εκάστη, εκ των οποίων :

- € 55.202,40 με μετρητά, με την έκδοση 44.880 νέων κοινών ονομαστικών μετοχών που θα διατεθούν με Ιδιωτική Τοποθέτηση
- € 1.104.171,00 με μετρητά, με την έκδοση 897.700 νέων κοινών ονομαστικών μετοχών που θα διατεθούν στο ευρύ επενδυτικό κοινό με Δημόσια Εγγραφή

Η διαφορά μεταξύ της τιμής διαθέσεως και της ονομαστικής αξίας των μετοχών (έκδοση μετοχών υπέρ το άρτιο) θα αχθεί σε πίστωση του λογαριασμού «Αποθεματικό από έκδοση μετοχών υπέρ το άρτιο».

2. Οι νέες μετοχές θα έχουν δικαίωμα απόληψης μερίσματος από τα κέρδη της χρήσης 2003.

3. Η ρητή και ανεπιφύλακτη παραίτηση των παλαιών μετόχων της Εταιρίας από το δικαίωμα προτίμησης επί της αύξησης του Μετοχικού Κεφαλαίου, μέσω της Δημόσιας Εγγραφής και της Ιδιωτικής Τοποθέτησης, ώστε να καλυφθεί αυτή εξ ολοκλήρου από το ευρύτερο επενδυτικό κοινό με δημόσια εγγραφή και με ιδιωτική τοποθέτηση.

4. Η τροποποίηση, σύμφωνα με τις παραπάνω αποφάσεις, του άρθρου 5 του καταστατικού.

Η εξέλιξη του Μετοχικού Κεφαλαίου της Εταιρείας παρουσιάζεται συνοπτικά στον πίνακα που ακολουθεί:

Αριθμός ΦΕΚ	Απόφαση	Ποσό Αύξησης Μετοχικού Κεφαλαίου	Τρόπος Κάλυψης			Συνολικό Μετοχικό Κεφάλαιο	Ονομαστική Αξία Μετοχών	Συνολικός Αριθμός Μετοχών
			Καταβολή Μετρητών ή Εισφορά Περιουσιακών Στοιχείων	Κεφαλαιοποίηση Αποθεματικών	Κεφαλαιοποίηση Αναπροσ/γής Αξίας Παγίων			
1535/1994	Αρχικό κεφάλαιο	ΔΡΧ. 540.000.000	ΔΡΧ. 540.000.000			ΔΡΧ. 540.000.000	ΔΡΧ. 10.000	54.000
4751/08.08.1994	ΔΣ 21.02.1994	ΔΡΧ. 90.000.000	ΔΡΧ. 90.000.000			ΔΡΧ. 630.000.000	ΔΡΧ. 10.000	63.000
258/17.01.1995	ΓΣ 13.12.1994	ΔΡΧ. 147.360.000	ΔΡΧ. 120.000.000		ΔΡΧ. 27.360.000	ΔΡΧ. 777.360.000	ΔΡΧ. 10.000	77.736
195/14.01.1998	ΔΣ 28.2.1995	ΔΡΧ. 35.000.000	ΔΡΧ. 35.000.000			ΔΡΧ. 812.360.000	ΔΡΧ. 10.000	81.236
195/14.01.1998	ΓΣ 26.10.1997	ΔΡΧ. 260.000.000	ΔΡΧ. 260.000.000			ΔΡΧ. 1.072.360.000	ΔΡΧ. 10.000	107.236
8166/16.10.98	ΓΣ 17.05.1998	ΔΡΧ. 259.000.000	ΔΡΧ. 220.000.000		ΔΡΧ. 39.000.000	ΔΡΧ. 1.331.360.000	ΔΡΧ. 10.000	133.136

Αριθμός ΦΕΚ	Απόφαση	Ποσό Αύξησης Μετοχικού Κεφαλαίου	Τρόπος Κάλυψης			Συνολικό Μετοχικό Κεφάλαιο	Ονομαστική Αξία Μετοχών	Συνολικός Αριθμός Μετοχών
			Καταβολή Μετρητών ή Εισφορά Περιουσιακών Στοιχείων	Κεφαλαιοποίηση Αποθεματικών	Κεφαλαιοποίηση Αναπροσγής Αξίας Παγίων			
10324/2 3.12.19 99	ΓΣ 30.9. 1999	ΔΡΧ. 87.000.000		ΔΡΧ. 87.000.000		ΔΡΧ. 1.418.360.000	ΔΡΧ. 10.000	141.836
7638/11. 08.2000	Γ.Σ. 14.12. 1999	ΜΕΙΩΣΗ ΟΝΟΜΑΣΤΙΚΗΣ ΑΞΙΑΣ ΤΩΝ ΜΕΤΟΧΩΝ ΣΕ ΔΡΧ.400				ΔΡΧ. 1.418.360.000	ΔΡΧ. 400	3.545.900
2297/29 3.2002	Γ.Σ. 30.6. 2001	ΔΡΧ. 31.558.510			ΔΡΧ. 31.558.510	ΔΡΧ. 1.449.918.510	ΔΡΧ. 408,90	3.545.900
Έγκριση Νομαρχίας 4074/12.1 1.2002	Γ.Σ. 4.11. 2002	€ 106.377,0			€ 106.377,0	€ 4.361.457,0	€ 1,23	3.545.900
8649/11. 08.2003	Γ.Σ. 3.06. 2003	€ 1.159.373,4				€ 5.520.830,4	€ 1,23	942.580
ΣΥΝΟΛΟ						€ 5.520.830,4	€ 1,23	4.488.480

4.9 ΙΔΙΑ ΚΕΦΑΛΑΙΑ ΕΤΑΙΡΕΙΑΣ – ΛΟΓΙΣΤΙΚΗ ΑΞΙΑ ΜΕΤΟΧΗΣ

Τα Ίδια Κεφάλαια της Εταιρίας και η Λογιστική Αξία της μετοχής της στις 31.12.2003 διαμορφώνονται ως εξής:

ΙΔΙΑ ΚΕΦΑΛΑΙΑ ΤΗΣ ΚΡΙ – ΚΡΙ Α.Ε.

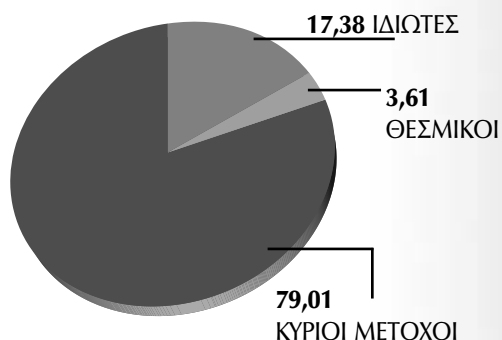
Αριθμός μετοχών	4.488.480
	(αξία σε €)
Ονομαστική Αξία	1,23
Μετοχικό Κεφάλαιο	5.520.830,40
Διαφορά από έκδοση μετοχών υπέρ το άρτιο	4.778.880,60
Διαφορά από αναπροσαρμογή αξίας λοιπών περιουσιακών στοιχείων	2.713,14
Επιχορηγήσεις επενδύσεων πάγιου ενεργητικού	796.660,38
Λοιπά Αποθεματικά	7.108.293,12
Υπόλοιπο κερδών εις νέον	47.081,43
Σύνολο Ιδίων Κεφαλαίων	18.254.459,17
Λογιστική Άξια Μετοχής	4,07

4.10 ΜΕΤΟΧΟΙ

Η μετοχική σύνθεση της Εταιρίας κατά την 31/12/2003, παρουσιάζεται στον πίνακα που ακολουθεί:

ΜΕΤΟΧΟΙ	ΑΡΙΘΜΟΣ ΜΕΤΟΧΩΝ	% ΤΟΥ ΣΥΝΟΛΟΥ
Σπυριδων Τσινάβος του Παναγιώτη	1.773.450	39,51%
Παναγιώτης Τσινάβος του Γεωργίου	1.324.490	29,51%
Αναστασία Τσινάβου του Σάββα	448.460	9,99%
Επενδυτικό Κοινό	942.080	20,99%
ΣΥΝΟΛΟ	4.488.480	100,00%

ΜΕΤΟΧΟΛΟΓΙΟ 31/12/2003



4.11 ΔΙΟΙΚΗΣΗ – ΔΙΕΥΘΥΝΣΗ ΕΡΓΑΣΙΩΝ

Το Διοικητικό Συμβούλιο της Εταιρείας είναι πενταμελές. Το Δ.Σ. εκλέχθηκε με απόφαση της Τακτικής Γενικής Συνέλευσης της 15.3.2001, η θητεία του είναι πενταετής και λήγει στις 15.3.2006. Με την υπ' αριθμ. 19/2.5.2003 απόφαση του, το Διοικητικό Συμβούλιο της Εταιρείας αποδέχθηκε ομόφωνα την παραίτηση του Προέδρου και μέλους του, κ. Σπυριδωνα Τσινάβου, λόγω συνταξιοδότησεως. Το εν λόγω πρακτικό κατατέθηκε προς δημοσίευση στην αρμόδια Νομαρχία Σερρών με το υπ' αριθμ. 2121/9.5.2003 αποδεικτικό καταθέσεως.

Με την υπ' αριθμ. 20/3.5.2003 απόφαση του, το Διοικητικό Συμβούλιο εξέλεξε την κα Ευαγγελία Τσινάβου του Σπυριδωνος, ως μέλος του Διοικητικού Συμβουλίου, σε αντικατάσταση του παραιτηθέντος μέλους, κ. Σπυριδωνα Τσινάβου.

Μετά από αυτή την αλλαγή, η σύνθεση του Διοικητικού Συμβουλίου της Εταιρείας είναι η ακόλουθη:

ΟΝΟΜΑΤΕΠΩΝΥΜΟ	ΘΕΣΗ
Παναγιώτης Τσινάβος, του Γεωργίου	Πρόεδρος & Διευθύνων Σύμβουλος
Ευαγγελία Τσινάβου, του Σπυριδωνος*	Εκτελεστικό Μέλος
Γεώργιος Κοτσαμπάσης, του Ιωάννη	Εκτελεστικό Μέλος
Κλεόβουλος Αλεξιάδης, του Βύρωνα	Ανεξάρτητο μη Εκτελεστικό Μέλος
Θεόδωρος Ξεντές, του Κυρίλλου	Ανεξάρτητο μη Εκτελεστικό Μέλος

* Η εκλογή της κυρίας Ευαγγελίας Τσινάβου εγκρίθηκε στην Τακτική Γενική Συνέλευση των Μετόχων της 8η Ιουνίου 2003.

Κατά το 2003 οι αμοιβές των μελών του Δ.Σ. ανήλθαν σε € 18.281, ενώ € 93.500, καταβλήθηκαν Πρόεδρο και Διευθύνοντα Σύμβουλο της Εταιρείας κ. Παναγιώτη Τσινάβο. Κατά πάγια τακτική της Εταιρείας, οι αμοιβές των μελών του Διοικητικού Συμβουλίου λογιστικοποιούνται στα «Έξοδα Διοικητικής Λειτουργίας»,

Παναγιώτης Τσινάβος, του Γεωργίου: Πρόεδρος Δ.Σ. & Διευθύνων Σύμβουλος: Γεννήθηκε στις Σέρρες το 1957 είναι πτυχιούχος Χημικός του Αριστοτελείου Πανεπιστημίου Θεσσαλονίκης και κάτοχος μεταπτυχιακού τίτλου από το πανεπιστήμιο του Μιλάνου με αντικείμενο την τεχνολογία γάλακτος. Το 1993 συμμετείχε στην ίδρυση της Εταιρίας. Έχει επαγγελματική εμπειρία 18 ετών.

Ευαγγελία Τσινάβου του Σπυριδωνος: Μέλος Δ.Σ. Γεννήθηκε στις Σέρρες το 1981. Είναι κάτοχος πτυχίου διοίκησης επιχειρήσεων του πανεπιστημίου Bristol της Αγγλίας. Παρακολουθεί μεταπτυχιακό πρόγραμμα marketing στο City College Θεσσαλονίκης.

Γεώργιος Κοτσαμπάσης, του Ιωάννη: Διευθυντής Παραγωγής, Μέλος Δ.Σ.: Γεννήθηκε στην Νέα Ζίχνη, Σερρών είναι πτυχιούχος Χημικός Μηχανικός του Πανεπιστημίου Bologna Ιταλίας το 1982 και είναι στέλεχος της Εταιρίας από το 1994. Έχει επαγγελματική εμπειρία 20 ετών.

Θεόδωρος Ξεντές του Κυρίλλου: Μέλος Δ.Σ. Γεννήθηκε στη Θεσσαλονίκη το 1964. Είναι πτυχιούχος της Ανωτάτης Βιομηχανικής Σχολής Θεσσαλονίκης. Έχει εργασθεί ως στέλεχος στην Γενική Τροφίμων Α.Ε. – «Μπάρμπα Στάθης» και σήμερα είναι μέλος του Δ.Σ. και Οικονομικός Διευθυντής της «Παυλίδης Α.Ε. Μάρμαρα – Γρανίτες».

Κλεόβουλος Αλεξιάδης του Βύρωνα: Μέλος Δ.Σ. Γεννήθηκε το 1956. Είναι πτυχιούχος της Ανωτάτης Βιομηχανικής Σχολής Θεσσαλονίκης και κάτοχος μεταπτυχιακού τίτλου στο Marketing και Management από το I.C.B.S. Έχει εργασθεί ως στέλεχος στην Αθηναϊκή Ζυθοποιία Α.Ε. και είναι τακτικός εισηγητής της E.E.Δ.Ε. και του Chartered Institute of Marketing.

Από τα ανωτέρω μέλη Δ.Σ., οι κ.κ. Θ. Ξεντές και Κ. Αλεξιάδης αποτελούν ανεξάρτητα μέλη, υπό την έννοια ότι δεν συνδέονται με άλλη σχέση με την Εκδότρια και τους μετόχους της, πλην της εν λόγω συμμετοχής τους στο Δ.Σ. της Εταιρίας.

Σταμάτης Σκιάνης, του Ιωάννη: Εμπορικός Διευθυντής: Γεννήθηκε στον Πύργο το 1950, είναι απόφοιτος του τμήματος Διοίκησης Επιχειρήσεων της Α.Σ.Ο.Ε.Ε. Είναι στέλεχος της Εταιρίας από το 2002 και έχει επαγγελματική εμπειρία 24 ετών.

Μιχάλης Τσιότσιτσας, του Γεωργίου: Διευθυντής Οικονομικού: Γεννήθηκε στην Πεντάπολη, Σερρών το 1955 είναι πτυχιούχος οικονομολόγος του τμήματος Διοίκησης Επιχειρήσεων της Ανωτάτης Βιομηχανικής Σχολής Θεσσαλονίκης. Είναι στέλεχος της Εταιρίας από το 1997 και έχει επαγγελματική εμπειρία 24 ετών.

Ανέστης Μαγκανάρης, του Νικολάου: Προϊστάμενος Τμήματος Εσωτερικού Ελέγχου: Γεννήθηκε στην Κορυδαλλό Ν.Αττικής το 1974, είναι πτυχιούχος του τμήματος Λογιστικής και Χρηματοοικονομικής του Πανεπιστημίου Μακεδονίας. Είναι στέλεχος της Εταιρίας από το 2001 και έχει επαγγελματική εμπειρία 6 ετών.

Στις χρήσεις υπό ανασκόπηση, οι αμοιβές των διευθυντικών στελεχών της Εταιρείας ανήλθαν σε ευρώ 64.631,4 για το 2001, ευρώ 121.189,99 για το 2002 ενώ για το 2003 ανήλθαν σε ευρώ 142.415,7.

Σημειώνεται ότι πέραν των αμοιβών και συναλλαγών που αναφέρονται παραπάνω, ουδεμία άλλη αμοιβή, επιχειρηματική σχέση ή συναλλαγή υπήρξε κατά την τελευταία και την τρέχουσα χρήση μεταξύ των Διοικητικών Οργάνων και των Οργάνων Διεύθυνσης και Εποπτείας της Εκδότριας Εταιρίας με την ίδια την Εταιρία και τη θυγατρική KRI KRI DOO KUMANOVO.

Τα μέλη του Δ.Σ. καθώς και τα στελέχη της διεύθυνσης της Εταιρίας έχουν την Ελληνική Ιθαγένεια,

δεν έχουν καταδικασθεί για πράξεις ατιμωτικές ή οικονομικά εγκλήματα, ούτε είναι αναμειγμένα σε δικαστικές εκκρεμότητες που αφορούν πτώχευση, εγκληματική πράξη και απαγόρευση άσκησης:

- επιχειρηματικής δραστηριότητας
- χρηματιστηριακών συναλλαγών
- επαγγέλματος ως σύμβουλος επενδύσεων, διευθυντικό στέλεχος τραπεζών και
- ασφαλιστικών εταιριών, ανάδοχος έκδοσης, στέλεχος χρηματιστηριακών εταιριών κ.λ.π.

Η ταχυδρομική διεύθυνση των μελών του Δ.Σ. της Εταιρίας και των διευθυντικών στελεχών της είναι η έδρα της Εταιρίας (3ο χλμ. Σερρών-Δράμας, Σέρρες)

Μεταξύ των μετόχων, μελών του Δ.Σ. και των διευθυντικών στελεχών της Εταιρίας, υφίστανται συγγενικές σχέσεις. Ο κ. Παναγιώτης Τσινάβος είναι γιος της κας Αναστασίας Τσινάβου και εξάδελφος της κας Ευαγγελίας Τσινάβου. Ο κ. Σπυρίδων Τσινάβος είναι θείος του κ. Παναγιώτη Τσινάβου και πατέρα της κας Ευαγγελίας Τσινάβου.

Η Εταιρία δεσμεύεται με την από 21.10.2002 επιστολή της ότι θα τηρήσει τα οριζόμενα στο Ν.3016/17.05.2002 περί Εταιρικής Διακυβέρνησης, όπως ισχύει, εντός τριών μηνών από την εισαγωγή της στην Παράλληλη Αγορά του Χ.Α. Την 30.05.2003 σε Έκτακτη Γενική Συνέλευση των μετόχων της Εκδότριας εγκρίθηκε ομόφωνα και παμψηφεί η εκλογή των δύο (2) ανεξάρτητων μη εκτελεστικών μελών του Διοικητικού Συμβουλίου, δηλαδή των κ.κ. Κλεόβουλου Αλεξιάδη του Βύρωνα και Θεόδωρου Ξεντέ του Κυρίλλου, οι οποίοι είχαν εκλεγεί με την υπ' αριθμ. 24/12.5.2003 απόφαση του Διοικητικού Συμβουλίου της Εταιρίας.

Η διενέργεια του εσωτερικού ελέγχου πραγματοποιείται από ένα φυσικό πρόσωπο πλήρους και αποκλειστικής απασχόλησης. Επίσης, η Εταιρία ενημερώνει την Επιτροπή Κεφαλαιαγοράς για οποιαδήποτε μεταβολή στο Διοικητικό Συμβούλιο, υποβάλλοντας το πρακτικό της Γενικής Συνέλευσης που εξέλεξε τα μέλη του Διοικητικού Συμβουλίου εντός είκοσι ημερών από την ημερομηνία σύγκλησής της, προκειμένου να ελεγχθεί η τήρηση των διατάξεων του Ν.3016/17.05.2002 άρθρα 2, 3, 4 και 5 αυτού, όπως ισχύουν.

Επιπρόσθετα η Εταιρία δεσμεύεται ενημερώνει την Επιτροπή Κεφαλαιαγοράς για οποιαδήποτε μεταβολή στα πρόσωπα ή την οργάνωση του εσωτερικού ελέγχου, εντός δέκα εργάσιμων ημερών από την μεταβολή αυτή, σύμφωνα με τα οριζόμενα στα άρθρα 6, 7 και 8 του Ν.3016/17.05.2002.

Τα φυσικά και νομικά πρόσωπα που είναι υποχρεωμένα, σύμφωνα με την απόφαση Επιτροπής Κεφαλαιαγοράς 5/204/14-11-2000, άρθρο 8, να καταρτίζουν συναλλαγές με αντικείμενο μετοχές της Εταιρείας ή παράγωγα προϊόντα επί μετοχών της Εταιρείας τα οποία είναι διαπραγματεύσιμα στο Χρηματιστήριο Παραγώγων Αθηνών ή συνδεδεμένης με αυτήν Εταιρείας, μόνον εφόσον έχουν προηγουμένως προβεί σε σχετική γνωστοποίηση προς το διοικητικό συμβούλιο της Εταιρείας και η γνωστοποίηση έχει δημοσιευθεί στο Ημερήσιο Δελτίο τιμών του Χ.Α.Α. τουλάχιστον την προηγούμενη ημέρα συναλλαγής, είναι τα ακόλουθα:

Τσινάβος Σπυρίδων	Βασικός Μέτοχος
Τσινάβος Παναγιώτης	Βασικός Μέτοχος, Πρόεδρος του Δ.Σ. & Δ/νων Σύμβ.
Κοτσαμπάσης Γεώργιος	Μέλος του Δ.Σ.
Τσιότσιαλας Μιχάλης	Οικονομικός Διευθυντής & Υπ. Επενδ. Σχέσεων
Μαγκανάρης Ανέστης	Εσωτερικός Ελεγκτής
Ξενάκης Στυλιανός	Ορκωτός Ελεγκτής
Καντάς Παναγιώτης	Υπεύθυνος Λογιστηρίου

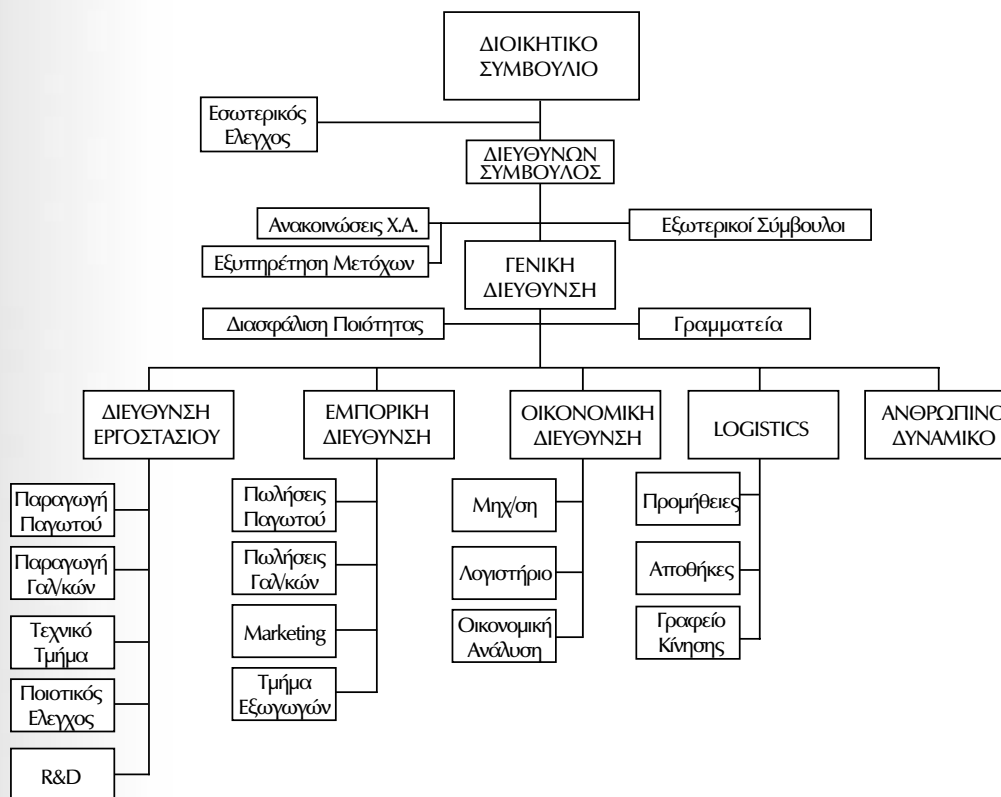
4.12 ΣΥΜΜΕΤΟΧΕΣ ΤΩΝ ΜΕΛΩΝ ΤΟΥ Δ.Σ. ΚΑΙ ΤΩΝ ΚΥΡΙΩΝ ΜΕΤΟΧΩΝ ΣΤΗΝ ΔΙΟΙΚΗΣΗ Η/ΚΑΙ ΣΤΟ ΚΕΦΑΛΑΙΟ ΑΛΛΩΝ ΕΤΑΙΡΕΙΩΝ

Μέλη του Δ.Σ. ή Κύριοι Μέτοχοι	Εταιρία που συμμετέχει	Θέση στη Διοίκηση	Ποσοστό Συμμετοχής
Σπυρίδων Τσινάβος	-	Μέτοχος	-
Ευαγγελία Τσινάβου	-	Μέλος	-
Παναγιώτης Τσινάβος	KRI KRI D.O.O.		
	KUMANOVO	Μέλος	-
Κλεόβουλος Αλεξιάδης	ΑΙΩΝ Α.Ε.	Μέλος	15%
	ALPHA PLAN Ε.Ε.	-	20%
Θεόδωρος Ξεντές	ΠΑΥΛΙΔΗΣ Α.Ε.	Μέλος	-
	E.B.B.O.T. MIRELIT Α.Ε.	Μέλος	-
Γιώργος Κοτσαμπάσης	KRI KRI D.O.O.		
	KUMANOVO	Μέλος	-

Τα μέλη του Δ.Σ. και οι κύριοι μέτοχοι δηλώνουν ότι πέρα των παραπάνω εταιριών και εκείνων που αναφέρονται στο κεφάλαιο περί Συνδεδεμένων εταιριών, δεν συμμετέχουν στο Δ.Σ. ή στο μετοχικό κεφάλαιο άλλων εταιριών σε ποσοστό μεγαλύτερο ή ίσο του 10%, ούτε ασκούν επιρροή, ούτε έχουν οποιαδήποτε σχέση με άλλες εταιρίες.

Επιπλέον, ουδεμία επιχειρηματική σχέση, συμφωνία, σύμβαση ή συναλλαγή υφίσταται μεταξύ της Εταιρίας και των εταιριών στα μετοχικά κεφάλαια και στα Δ.Σ. των οποίων συμμετέχουν τα μέλη του Δ.Σ. ή/και οι κύριοι μέτοχοι της Εταιρίας, πλην αυτών που αναφέρονται στο κεφάλαιο 12.2 «Διεταιρικές Συναλλαγές».

4.13 ΟΡΓΑΝΟΓΡΑΜΜΑ



Η διοίκηση της Εταιρίας έχει ιδρύσει Υπηρεσία Εξυπηρέτησης Μετόχων και Υπηρεσία Εταιρικών Ανακοινώσεων, όπως προβλέπεται για τις εισηγμένες στο Χ.Α. εταιρίες σύμφωνα με την απόφαση 5/204/14.11.2000 της Επιτροπής Κεφαλαιαγοράς (ΦΕΚ 1487/06.12.2000).

Στο ανωτέρω οργανόγραμμα οι διευθυντικές θέσεις Logistics και Ανθρώπινου Δυναμικού είναι υπό διαδικασία στελέχωσης.

4.14 ΑΠΑΣΧΟΛΟΥΜΕΝΟ ΠΡΟΣΩΠΙΚΟ

Ο μέσος όρος του απασχολούμενου προσωπικού κατά τη χρήση 2003 ανήλθε σε 156 άτομα, εκ των οποίων οι 88 ήταν διοικητικοί υπάλληλοι και 68 εργατοτεχνίτες. Εξ αυτών 21 είναι κάτοχοι πτυχίων Ανώτατων Εκπαιδευτικών Ιδρυμάτων, 17 είναι κάτοχοι πτυχίου Ανωτέρας Σχολής και 118 μέσης ή και υποχρεωτικής εκπαίδευσης .

Η εξέλιξη του μέσου όρου του προσωπικού, κατά την εξεταζόμενη περίοδο, βάσει του μορφωτικού επιπέδου και του τμήματος απασχόληση παρουσιάζεται στον πίνακα που ακολουθεί:

ΕΞΕΛΙΞΗ ΠΡΟΣΩΠΙΚΟΥ									
	2001			2002			2003		
	ΑΕΙ	ΤΕΙ	ΛΟΙΠΟΙ	ΑΕΙ	ΤΕΙ	ΛΟΙΠΟΙ	ΑΕΙ	ΤΕΙ	ΛΟΙΠΟΙ
Παραγωγή	4	5	48	5	8	36	8	11	49
Διοίκηση	4	2	11	3	2	55	5	5	9
Πωλήσεις	5	1	35	6	1	25	8	1	60
Σύνολο	13	8	94	14	11	116	21	17	118
ΓΕΝΙΚΟ ΣΥΝΟΛΟ	115			141			156		

Στον πίνακα που ακολουθεί παρατίθεται η εξέλιξη του μέσου όρου του προσωπικού της Εταιρίας κατά την τελευταία τριετία:

Εξέλιξη Μέσου Όρου Προσωπικού	2001	2002	2003
Διοικητικό (υπαλληλικό)	68	92	88
Εργατοτεχνικό	47	49	68
ΣΥΝΟΛΟ	115	141	156

Η αύξηση του προσωπικού κατά την υπό εξέταση περίοδο αντικατοπτρίζει την πολιτική της Εταιρίας για επενδύσεις σε ανθρώπινο δυναμικό, έτσι ώστε να συνεχίσει να αντεπεξέρχεται στους γρήγορους ρυθμούς ανάπτυξης που παρουσιάζει και στο διαρκώς αυξανόμενο κύκλο εργασιών.

Στον πίνακα που ακολουθεί παρουσιάζονται τις αμοιβές και έξοδα προσωπικού κατά την εξεταζόμενη περίοδο:

ΔΑΠΑΝΕΣ ΠΡΟΣΩΠΙΚΟΥ			
(σε χιλ. €)	2001	2002	2003
Έμμισθο Προσωπικό	977	1.380	1.712
Έκτακτο Προσωπικό	455	562	618
Εργοδοτικές Παροχές και Εισφορές	393	552	636
ΣΥΝΟΛΟ	1.825	2.494	2.966

Όπως προκύπτει από τον παραπάνω πίνακα, κατά την περίοδο 2001-2003 οι αμοιβές προσωπικού (συμπεριλαμβανομένων των εργοδοτικών εισφορών) παρουσίασαν μέσο ετήσιο ρυθμό αύξησης 27,2%.

Τέλος επισημαίνεται ότι λόγω της εποχικότητας που παρουσιάζεται στην ζήτηση παγωτού, κατά πάγια τακτική της Εταιρίας προσλαμβάνεται έκτακτο προσωπικό (συμβάσεις περιορισμένου χρόνου) κατά την θερινή περίοδο για την κάλυψη των αυξημένων αναγκών.

Η Εταιρία διαθέτει εγκεκριμένο από το Σώμα Επιθεώρησης Εργασίας (Αρ.Πρ. 3401 – 25/9/2003) Κανονισμό Εργασίας που αφορά όλο το απασχολούμενο προσωπικό. Οι σχέσεις της Εταιρίας με το προσωπικό είναι άριστες και δεν έχουν παρουσιαστεί εργασιακά προβλήματα. Επιπλέον, σημειώνεται ότι δεν υφίσταται καμία εκκρεμής δικαστική υπόθεση που να αφορά σε εργασιακά θέματα.

4.15 ΕΤΑΙΡΙΚΗ ΔΙΑΚΥΒΕΡΝΗΣΗ

Επιτροπή Ελέγχου

Την 30.05.2003 σε Έκτακτη Γενική Συνέλευση των μετόχων της Εκδότριας εγκρίθηκε ομόφωνα και παμψηφεί η εκλογή των δύο (2) ανεξάρτητων μη εκτελεστικών μελών του Διοικητικού Συμβουλίου, δηλαδή των κ.κ. Κλεόβουλου Αλεξιάδη του Βύρωνα και Θεόδωρου Ξεντέ του Κυρίλλου, οι οποίοι είχαν εκλεγεί με την υπ' αριθμ. 24/12.5.2003 απόφαση του Διοικητικού Συμβουλίου της Εταιρίας. Τα μέλη αυτά, αποτελούν και την Επιτροπή Εσωτερικού Ελέγχου, η οποία έχει ως σκοπό την επιθεώρηση και την αξιολόγηση του έργου του Εσωτερικού Ελεγκτή.

Τμήμα Εσωτερικού Ελέγχου

Η διενέργεια του εσωτερικού ελέγχου πραγματοποιείται από ένα φυσικό πρόσωπο πλήρους και αποκλειστικής απασχόλησης, και σύμφωνα με τις διατάξεις που ορίζονται από τον Ν./3016/2002 καθώς και την Απόφαση 5/204/14.11.2000 της Επιτροπής Κεφαλαιαγοράς.

Επιπρόσθετα η Εταιρία δεσμεύεται να ενημερώνει την Επιτροπή Κεφαλαιαγοράς για οποιαδήποτε μεταβολή στα πρόσωπα ή την οργάνωση του εσωτερικού ελέγχου, εντός δέκα εργάσιμων ημερών από την μεταβολή αυτή, σύμφωνα με τα οριζόμενα στα άρθρα 6, 7 και 8 του Ν.3016/17.05.2002.

4.16 ΕΠΕΝΔΥΣΕΙΣ ΠΕΡΙΟΔΟΥ

Οι επενδύσεις της Εταιρίας τη χρονική περίοδο 2001-2003 παρουσιάζονται στον πίνακα που ακολουθεί:

ΕΠΕΝΔΥΣΕΙΣ 2001-2003(1) (σε χιλ. €)					
	2001	2002	2003	Σύνολο	Ζετίας% επί του συνόλου
ΕΝΣΩΜΑΤΕΣ ΑΚΙΝΗΤΟΠΟΙΗΣΕΙΣ					
Γήπεδα – Οικόπεδα	185	0	52	237	4,5%
Κτήρια & Τεχνικά Έργα	53	144	123	320	6,1%
Μηχανήματα	358	1.174	1.074	2.606	49,6%
Μεταφορικά Μέσα	176	103	163	442	8,4%
Έπιπλα & Λοιπός Εξοπλισμός	211	125	89	425	8,1%
Ακίνητοποιήσεις υπό Εκτέλεση	0	302	722	1024	19,5%
ΣΥΝΟΛΟ ΕΝΣΩΜΑΤΩΝ ΑΚΙΝΗΤΟΠΟΙΗΣΕΩΝ	983	1.848	2.223	4.526	96,2%
ΣΥΜΜΕΤΟΧΕΣ					
Συμμετοχές	0	0	200	200	3,8%
Γενικό Σύνολο	983	1.848	2.423	4.726	100,0%

(1) Οι επενδύσεις σε πάγια που εμφανίζονται στον παραπάνω πίνακα αφορούν μόνο αγορές παγίων, χωρίς να συνυπολογίζονται οι πωλήσεις και οι διαγραφές των αντίστοιχων περιόδων.

Κατά τη διάρκεια του 2003 δαπανήθηκε συνολικά για επενδύσεις ποσό € 2.223 χιλ. Το μεγαλύτερο μέρος των επενδύσεων αφορά μηχανολογικό εξοπλισμό αξίας € 1.074 χιλ. Το ποσό ύψους € 722 χιλ. που εμφανίζεται σε επενδύσεις ακίνητοποιήσεων υπό εκτέλεση αφορά κυρίως κτιριακών εγκαταστάσεων και μηχανημάτων, ενώ το ποσόν ύψους € 200 χιλ. που εμφανίζεται σε επενδύσεις συμμετοχών αφορά αύξηση συμμετοχής στην θυγατρική ΚΡΙ ΚΡΙ D.O.O. ΚΥΜΑΝΟΒΟ.

Επισημαίνεται ότι συνολικά κατά την εξεταζόμενη περίοδο το μεγαλύτερο μέρος των επενδυμένων κεφαλαίων αφορούσε σε επενδύσεις σε κτίρια, τεχνικά έργα και μηχανολογικό εξοπλισμό, το ποσοστό των οποίων ανήλθε σε 50% περίπου, γεγονός που αντικατοπτρίζει την πάγια πολιτική της ενδυνάμωσης της παραγωγικής ικανότητας της Εταιρίας με σκοπό να αντεπεξέλθει στη συνεχώς αυξανόμενη ζήτηση των προϊόντων της.

Η χρηματοδότηση των ανωτέρω επενδύσεων έγινε κυρίως με ίδια κεφάλαια και κεφάλαια που αντλήθηκαν μέσω ευρωπαϊκών και εγχώριων προγραμμάτων επιχορηγήσεων.

4.17 ΕΠΕΝΔΥΤΙΚΟ ΠΡΟΓΡΑΜΜΑ 2003-2005

Με την πρόσφατη αύξηση του Μετοχικού Κεφαλαίου της Εταιρείας, και την ταυτόχρονη εισαγωγή των μετοχών της στην Παράλληλη Αγορά του Χ.Α., η ΚΡΙ-ΚΡΙ άντλησε συνολικά ευρώ 5.938.254,00 τα οποία μετά την αφαίρεση των εξόδων έκδοσης ανήλθαν σε ευρώ 5.420.815,84. Για το ποσό αυτό είχε σχεδιασθεί και άρχισε να εκτελείται επενδυτικό πρόγραμμα 2ετούς διάρκειας, το οποίο μετά την παρέλευση ενός εξαμήνου από την έναρξή του έχει ως εξής:

ΠΡΟΓΡΑΜΜΑ ΕΓΚΕΚΡΙΜΕΝΟΥ ΑΠΟ ΤΟ Δ.Σ. ΤΟΥ Χ.Α ΕΝΗΜΕΡΩΤΙΚΟΥ ΔΕΛΤΙΟΥ						ΔΙΑΤΕΘΕΝΤΑ ΚΕΦΑΛΑΙΑ ΑΠΟ 1/8/2003- 31/12/2003	ΑΔΙΑΘΕΤΑ ΚΕΦΑΛΑΙΑ ΤΗΝ 31/12/2003
ΑΞΙΕΣ ΣΕ ΕΥΡΩ							
ΕΠΕΝΔΥΣΗ	Β'2003	Α'2004	Β'2004	Α'2005	ΣΥΝΟΛΟ		
ΚΤΡΙΑ							
ΕΓΚΑΤΑΣΤΑΣΕΙΣ	375.418,00	235.000,00	0,00	0,00	610.418,00	283.417,11	327.000,89
ΜΗΧ/ΚΟΣ							
ΕΞΟΠΛΙΣΜΟΣ							
ΠΑΓΩΤΟΥ	48.472,00	92.472,00	0,00	256.179,00	397.123,00	140.820,55	256.302,45
ΜΗΧ/ΚΟΣ							
ΕΞΟΠΛΙΣΜΟΣ							
ΠΑΟΥΡΤΗΣ	169.150,00	939.000,00	120.437,00	69.650,00	1.298.237,00	78.690,60	1.219.546,40
ΕΞΟΠΛΙΣΜΟΣ							
ΕΡΓΑΣΤΗΡΙΟΥ R&D	44.000,00	0,00	44.694,00	0,00	88.694,00	8.402,00	80.292,00
ΒΟΗΘΗΤΙΚΕΣ							
ΥΠΗΡΕΣΙΕΣ	0,00	97.000,00	0,00	87.883,00	184.883,00	0,00	184.883,00
ΜΗΧΑΝΟΓΡΑΦΙΚΟΣ							
ΕΞΟΠΛΙΣΜΟΣ	99.804,00	34.604,00	87.808,00	0,00	222.216,00	18.697,66	203.518,34
ΔΙΚΤΥΟ							
ΠΩΛΗΣΕΩΝ	146.700,00	733.607,00	146.607,00	733.908,00	1.760.822,00	777.035,67	983.786,33
ΚΕΦΑΛΑΙΟ							
ΚΙΝΗΣΗΣ	858.422,84	0,00	0,00	0,00	858.422,84	0,00	858.422,84
ΣΥΝΟΛΟ							
ΕΠΕΝΔΥΣΕΩΝ	1.741.966,84	2.131.683,00	399.546,00	1.147.620,00	5.420.815,84	1.307.063,59	4.113.752,25

5.1 ΓΕΝΙΚΑ ΣΤΟΙΧΕΙΑ ΚΛΑΔΟΥ

Ο ευρύτερος κλάδος οικονομικής δραστηριότητας της Εταιρίας, σύμφωνα με την ανάλυση της Ε.Σ.Υ.Ε. (ΣΤΑΚΟΔ - 2003) είναι η «Παραγωγή Γαλακτοκομικών Προϊόντων» (155)

Συγκεκριμένα η δραστηριότητα της Εταιρίας εντάσσεται στους κλάδους:

- Κ.155.1 «Λειτουργία γαλακτοκομείων και τυροκομεία»,
- Κ.155.2 «Παρασκευή παγωτών» και
- Κ 513.3 «Χονδρικό εμπόριο γαλακτοκομικών προϊόντων»

της στατιστικής ταξινόμησης των κλάδων οικονομικής δραστηριότητας της Ε.Σ.Υ.Ε. (ΣΤΑΚΟΔ - 2003).

Τα γαλακτοκομικά προϊόντα είναι από τα σημαντικότερα τμήματα του κλάδου τροφίμων. Βρίσκονται στη δεύτερη θέση μετά το κρέας και τα αλλαντικά. Οι πρωταγωνιστές του κλάδου είναι και από τις σημαντικότερες Ελληνικές βιομηχανικές επιχειρήσεις.

Στην οικογένεια των γαλακτοκομικών προϊόντων ανήκουν τα εξής προϊόντα:

- Γάλα (παστεριωμένο, μακράς διαρκείας, υψηλής παστερίωσης, συμπυκνωμένο, κρέμα γάλακτος)
- Γιαούρτη
- Βούτυρο
- Τυριά
- Επίδωρπια Γάλακτος

Η Ελληνική αγορά γαλακτοκομικών προϊόντων παρουσιάζει ιδιαίτερο ενδιαφέρον για τους εξής λόγους: η κατανάλωση γαλακτοκομικών προϊόντων, σχεδόν όλων των τύπων, παρουσιάζει σταθερή αύξηση τα τελευταία χρόνια, η εγχώρια βιομηχανία έχει αναβαθμιστεί σημαντικά κατά την προηγούμενη δεκαετία, ενώ η ένταξη της Ελλάδας στην Ε.Ε. θέτει σημαντικούς περιορισμούς στην παραγωγή της βασικής πρώτης ύλης (αγελαδινό γάλα), με αποτέλεσμα να υφίσταται σταθερά ελλειμματικό ισοζύγιο σε όλα τα προϊόντα εκτός της γιαούρτης.

Ειδικότερα, η αγορά παγωτού άγγιζε το 2003 τα 250 εκατ. Ευρώ, με μέση ετήσια αύξηση (2000-2003) 1,5%. Επιπλέον, αξίζει να σημειωθεί η διαφορά στην κατά κεφαλή κατανάλωση παγωτού που έχει η Ελλάδα σε σχέση με άλλες ανεπτυγμένες χώρες: ΗΠΑ (23 λίτρα), Σουηδία (14λίτρα), Ιταλία (8 λίτρα), Ελλάδα (5,5 λίτρα).

Αναλόγως, στην αγορά γιαούρτης, η συνολική αξία της το 2003 έφτασε τα 282 εκατ. Ευρώ, με μέση ετήσια αύξηση 8%. Οι κατηγορίες γιαούρτης που ανήκουν στην αγορά αυτή χωρίζονται σε Ευρωπαϊκού Τύπου (83% της αγοράς) και Παραδοσιακού Τύπου (17% της αγοράς). Η κατηγορία του Ευρωπαϊκού Τύπου χωρίζεται σε: α) Ατομικής Συσκευασίας (93%) και Οικογενειακής Συσκευασίας (7%).

5.2 ΑΝΤΑΓΩΝΙΣΜΟΣ – ΘΕΣΗ ΤΗΣ ΕΤΑΙΡΕΙΑΣ

Στην αγορά παγωτού, η ΚΡΙ-ΚΡΙ κατείχε το 2003 το 6% της συνολικής εγχώριας αγοράς, ενώ το ποσοστό αυτό για την Βόρεια Ελλάδα ανήλθε σε 13%. (πηγή: εκτιμήσεις Εταιρείας)

Αναλόγως στην αγορά γιαούρτης, η Εταιρεία κατείχε το 5% της αγοράς παραδοσιακού γιαουρτιού, ενώ στην κατηγορία της οικογενειακής συσκευασίας Ευρωπαϊκού Τύπου Γιαούρτης, κατείχε το 32% (πηγή: Can Nielsen Νοέμβριος 2003)

5.3 ΠΡΟΟΠΤΙΚΕΣ ΚΛΑΔΟΥ

Η πρωτογενής παραγωγή γαλακτοκομικών προϊόντων περιορίζεται από το καθεστώς των ποσοστώσεων, με συνέπεια το κόστος πρώτης ύλης για την βιομηχανία να διαμορφώνεται υψηλότερα σε σχέση με άλλες γαλακτοπαραγωγούς χώρες της Ε.Ε., κυρίως λόγω των συμπληρωματικών εισφορών που επωμίζονται οι γαλακτοβιομηχανίες για λογαριασμό των κτηνοτρόφων.

Η εγχώρια κατανάλωση γαλακτοκομικών προϊόντων θεωρείται πλέον ώριμη και από πλευράς κατανάλωσης πλησιάζει τα πρότυπα των αντίστοιχων της βορειοδυτικής Ευρώπης. Οι σημαντικότερες δομικές αλλαγές επήλθαν κατά τη διάρκεια της προηγούμενης δεκαετίας. Η μέση κατά κεφαλήν εγχώρια κατανάλωση γαλακτοκομικών προϊόντων διαμορφώθηκε σε 37 κιλά κατά το 1998 και σημειώνει ελαφρά ανοδική τάση κατά την διάρκεια της τελευταίας πενταετίας. Σημειώνεται ότι η μέση κατά κεφαλήν εγχώρια κατανάλωση γαλακτοκομικών προϊόντων εξακολουθεί να κινείται σε επίπεδα υποδιπλάσια του ευρωπαϊκού μέσου όρου.

Όσον αφορά στην εισαγωγική διείσδυση των γαλακτοκομικών προϊόντων, σημειώνεται ότι παρουσιάζει ετήσια αύξηση 10% περίπου, γεγονός που οφείλεται στο καθεστώς των ποσοστώσεων. Επισημαίνεται ότι το εμπορικό ισοζύγιο της χώρας στα γαλακτοκομικά προϊόντα είναι σταθερά ελλειμματικό. Εξαίρεση αποτελεί η γιαούρτη όπου η χώρα παρουσιάζει σταθερά πλεονασματικό ισοζύγιο.

6.1 ΑΝΑΛΥΣΗ ΚΥΚΛΟΥ ΕΡΓΑΣΙΩΝ

Η δραστηριότητα της Εταιρίας επικεντρώνεται στην παραγωγή παγωτού και γιαούρτης, στην διάθεσή τους κυρίως στο εσωτερικό αλλά και στο εξωτερικό καθώς και στην παραγωγή και διάθεση γάλακτος στην εγχώρια αγορά.

Η ανάλυση του κύκλου εργασιών της Εταιρίας στις δραστηριότητες εσωτερικού και εξωτερικού παρουσιάζεται στον πίνακα που ακολουθεί:

ΕΞΕΛΙΞΗ ΚΥΚΛΟΥ ΕΡΓΑΣΙΩΝ ΑΝΑ ΔΡΑΣΤΗΡΙΟΤΗΤΑ						
(σε χιλ. €)	2001	%	2002	%	2003	%
Κύκλος Εργασιών Εσωτερικού						
Βιομηχανικές Δραστηριότητες	10.174	93,37%	13.204	92,6%	15.345	84,7%
Εμπορικές Δραστηριότητες(1)	39	0,36%	123	0,9%	1.039	5,7%
Σύνολο Κύκλου Εργασιών Εσωτερικού	10.213	93,73%	13.326	93,4%	16.384	90,4%
Κύκλος Εργασιών Εξωτερικού						
Βιομηχανικές Δραστηριότητες	575	5,28%	797	5,6%	1.586	8,7%
Εμπορικές Δραστηριότητες(1)	107	0,98%	143	1,0%	156	0,9%
Σύνολο Κύκλου Εργασιών Εξωτερικού	682	6,26%	940	6,6%	1.742	9,6%
ΓΕΝΙΚΟ ΣΥΝΟΛΟ	10.896	100,0%	14.266	100,0%	18.126	100,0%

(1) Αφορά στην μεταπώληση οικογενειακού παγωτού στους αντιπροσώπους της Εταιρίας καθώς και την πώληση πρώτων υλών και υλικών συσκευασίας προς την ΚΡΙ ΚΡΙ DOO KUMANOVO.

Στον πίνακα που ακολουθεί παρουσιάζεται αναλυτικά η εξέλιξη του κύκλου εργασιών της Εταιρίας ανά κατηγορία προϊόντος για την περίοδο 2001-2003:

ΠΕΡΙΓΡΑΦΗ ΚΛΑΔΟΥ	ΠΩΛΗΣΕΙΣ(χιλ. €)				
	2001	2002	2003	Σύνολο	%
155.1 Παραγωγή Γαλακτοκομικών	2.907	5.303	6.802	15.012	34,7
155.2 Παραγωγή Παγωτού	7.859	8.697	10.129	26.685	61,6
513.3 Χονδρικό εμπόριο γαλακτοκομικών προϊόντων	-	48	1.005	1.053	2,4
519.0 Λοιπά (Α' και Β' ύλες και υλικά συσκευασίας)	129	218	190	537	
Σύνολο	10.896	14.266	18.126	43.288	100,0

Τα λοιπά έσοδα αφορούν σε πωλήσεις Α' και Β' Υλών καθώς και υλικών συσκευασίας προς την ΚΡΙ ΚΡΙ D.O.O. KUMANOVO

Η συμμετοχή των εσόδων από πωλήσεις παγωτού στο συνολικό κύκλο εργασιών ανήλθε κατά την υπό εξέταση περίοδο σε 61,6%, ενώ η συμμετοχή των εσόδων από πωλήσεις γιαούρτης ανήλθαν κατά την ίδια περίοδο σε 34,7%. Λόγω του ότι ο κλάδος του παγωτού χαρακτηρίζεται από έντονη εποχικότητα η οποία είναι άρρηκτα συνδεδεμένη με τις καιρικές συνθήκες, η Εταιρία, από το 1998, δραστηριοποιήθηκε εντονότερα στην παραγωγή και διάθεση γιαούρτης. Οι πωλήσεις γιαούρτης κατά την υπό εξέταση περίοδο υπερδιπλασιάστηκαν. Αυτή η τάση είναι αποτέλεσμα των προσπάθειών της Εταιρίας να αυξήσει τις πωλήσεις του συγκεκριμένου προϊόντος, με σκοπό να αντισταθμίσει τις συνέπειες της εποχικότητας του παγωτού.

Η σωρευτική αύξηση του συνόλου του κύκλου εργασιών της Εταιρίας κατά την περίοδο 2001-2003

ανέρχεται σε 66,3% και οφείλεται κυρίως:

- Στην επενδυτική δραστηριότητα που ανέπτυξε η Εταιρία κατά την εν λόγω περίοδο, η οποία αφορούσε στη δημιουργία νέας μονάδας παραγωγής προϊόντων γιαούρτης καθώς και στην επέκταση και εκσυγχρονισμό της μονάδας παραγωγής παγωτού και οδήγησε στην αύξηση της παραγωγικής δυναμικότητας και στην ανάπτυξη νέων κωδικών προϊόντων.
- Στην επέκταση του δικτύου διανομής των προϊόντων της Εταιρίας με την επίτευξη νέων εμπορικών συνεργασιών.
- Στην τοποθέτηση νέων σημείων πώλησης στο υπάρχον δίκτυο διανομής.

• Νέα Προϊόντα

Μέρος της παρατηρούμενης αύξησης του κύκλου εργασιών της Εταιρίας οφείλεται στην προσθήκη νέων προϊόντων γιαούρτης στην βιομηχανική δραστηριότητα της Εταιρίας. Ενδεικτικά αναφέρεται ότι οι κωδικοί που χρησιμοποιεί η Εταιρία για την κατάταξη των προϊόντων γιαούρτης που παράγει έχουν αυξηθεί από 9 κωδικούς γιαούρτης στα τέλη της χρήσης 1997 σε 16 κωδικούς γιαούρτης στα τέλη της χρήσης 2003.

• Επέκταση του δικτύου διανομής

Κατά την περίοδο 1997 – 2003, η Εταιρία διέυρνε τη γεωγραφική κατανομή δραστηριοποίησής της στην αγορά του παγωτού, μέσω συνεργασιών με τοπικούς αντιπροσώπους, με αποτέλεσμα σήμερα να καλύπτει γεωγραφικά 39 νομούς για το παγωτό και 45 για τα γαλακτοκομικά, ενώ πραγματοποιεί εξαγωγές σε 7 χώρες.

• Νέα σημεία πώλησης

Η παρατηρούμενη αύξηση του κύκλου εργασιών της Εταιρίας οφείλεται και στην αύξηση των σημείων πώλησης των προϊόντων της Εταιρίας. Ενδεικτικά αναφέρεται ότι τα σημεία πώλησης παγωτού, τα οποία αφορούν κυρίως σε περίπτερα, mini markets, super markets και καταστήματα ψιλικών ειδών, έχουν ανέλθει σε 10.000 για το παγωτό και σε 5.400 για τα γαλακτοκομικά, στα τέλη της χρήσης 2003.

6.2 ΕΞΕΛΙΞΗ ΚΥΚΛΟΥ ΕΡΓΑΣΙΩΝ ΚΑΙ ΑΠΟΤΕΛΕΣΜΑΤΩΝ

Τα αποτελέσματα των οικονομικών χρήσεων της Εταιρείας κατά την περίοδο 2001 - 2003 παρουσιάζονται στον πίνακα που ακολουθεί.

ΑΠΟΤΕΛΕΣΜΑΤΑ ΧΡΗΣΗΣ (σε χιλ. €)	2001	2002	2003
Κύκλος Εργασιών από:			
βιομηχανική δραστηριότητα	10.749	14.001	16.931
εμπορική δραστηριότητα	146	265	1.195
Συνολικός Κύκλος Εργασιών	10.896	14.266	18.125
Μείον: Κόστος πωληθέντων (1)	(5.285)	(7.276)	(9.158)
Μικτό κέρδος (1)	5.611	6.990	8.967
(% στον κύκλο εργασιών)	51,5%	49,0%	49,7%
Πλέον: Λοιπά έσοδα εκμετάλλευσης	277	162	356
Σύνολο (1)	5.888	7.152	9.323

Μείον: Έξοδα διοικητικής λειτουργίας (1)	(510)	(500)	(647)
Μείον: Έξοδα Έρευνας και Ανάπτυξης	(5)	(34)	(78)
Μείον: Έξοδα διάθεσης (1)	(2.876)	(3.752)	(4.412)
Σύνολο Εξόδων (1)	(3.390)	(4.286)	(5.137)
(% στον κύκλο εργασιών)	31,1%	30,0%	28,3%
Λειτουργικό αποτέλεσμα (1)	2.497	2.866	4.186
(% στον κύκλο εργασιών)	22,9%	20,1%	23,1%
Πλέον: Έκτακτα & ανόργανα έσοδα	234	276	252
Μείον: Έκτακτα & ανόργανα έξοδα	(116)	(248)	(323)
Κέρδη προ τόκων, αποσβέσεων & φόρων	2.615	2.894	4.115
(% στον κύκλο εργασιών)	24,0%	20,3%	22,7%
Πλέον : Πιστωτικοί τόκοι & συναφή έσοδα	25	4	78
Μείον : Χρεωστικοί τόκοι & συναφή έξοδα	(29)	(31)	(30)
Κέρδη προ αποσβέσεων & φόρων	2.611	2.867	4.163
(% στον κύκλο εργασιών)	24,0%	20,1%	23,0%
Μείον: Σύνολο αποσβέσεων	(1.046)	(1.252)	(2.032)
Κέρδη προ φόρων	1.565	1.615	2.131
(% στον κύκλο εργασιών)	14,4%	11,3%	11,8%
Μείον: Φόροι χρήσης & λοιποί φόροι	(140)	(230)	(333)
Μείον: Αμοιβές Δ.Σ. (2)	0	0	0
Κέρδη μετά από φόρους χρήσης & αμοιβές Δ.Σ. (2)	1.426	1.385	1.798
(% στον κύκλο εργασιών)	13,1%	9,7%	9,9%
Μείον : Φόροι φορ/ού ελέγχου προηγ. Χρήσεων	(18)	(15)	0
Κέρδη μετά από φόρους χρήσης, αμοιβές Δ.Σ. και φόρους φορ/ού ελέγχου προηγ. Χρήσεων (2) (3)	1.408	1.371	1.798
(% στον κύκλο εργασιών)	12,9%	9,6%	9,9%

(1) Για τον υπολογισμό του λειτουργικού αποτελέσματος έχουν αφαιρεθεί προηγουμένως οι αποσβέσεις από το κόστος πωληθέντων, τα έξοδα διοικητικής λειτουργίας και τα έξοδα διάθεσης.

Σε χιλ. _	2001	2002	2003
Κόστος Παραγωγής	496	567	649
Έξοδα Διοίκησης	301	313	405
Έξοδα διάθεσης	249	372	978
Σύνολο	1.046	1.252	2.032

(2) Στις χρήσεις 2001, 2002 και 2003 οι αμοιβές μελών Δ.Σ. ανήλθαν σε € 15 χιλ., € 18 χιλ. και € 18 χιλ. αντίστοιχα, έχοντας ενσωματωθεί στο έξοδα διοικητικής λειτουργίας.

(3) Οι φόροι φορολογικού ελέγχου προηγούμενων χρήσεων παρουσιάζονται όπως εμφανίζονται στις δημοσιευμένες οικονομικές καταστάσεις στη χρήση την οποία επιβαρύνουν.

Κύκλος Εργασιών

Ο κύκλος εργασιών παρουσίασε ανοδική πορεία καθ' όλη την υπό εξέταση περίοδο, σημειώνοντας μέση ετήσια αύξηση 28,9%. Το 2003 ο κύκλος εργασιών ανήλθε σε € 18.125 χιλ. παρουσιάζοντας αύξηση 27,1% σε σχέση με την προηγούμενη χρήση.

Οι κύριοι λόγοι αυτής της μεταβολής είναι οι αυξημένες πωλήσεις γιαούρτης, λόγω της επέκτασης του δικτύου διανομής των προϊόντων της Εταιρίας, καθώς και της έναρξης διάθεσης για πρώτη φορά συσκευασμένου νωπού γάλακτος στο νομό Σερρών. Στο κλάδο παγωτού θετική συμβολή στην αύξηση του κύκλου εργασιών είχε η συνεργασία με εταιρία καταναλωτικών προϊόντων, με σκοπό την παραγωγή παγωτών για λογαριασμό της.

Κόστος Πωληθέντων

Το κόστος πωλήσεων (προ αποσβέσεων) ανήλθε σε € 9.158 χιλ. το 2003, παρουσιάζοντας αύξηση 25,9% έναντι της προηγούμενης χρήσης. Η αύξηση αυτή οφείλεται κυρίως σε αύξηση των τιμών των πρώτων και βοηθητικών υλών. Σημειώνεται ότι το κόστος αγοράς πρώτων και βοηθητικών υλών το 2003 παρουσίασε αύξηση 29% έναντι της προηγούμενης χρήσης, ενώ οι δαπάνες λειτουργίας παραγωγής παρουσίασαν αύξηση 11%.

ΑΝΑΛΥΣΗ ΚΟΣΤΟΥΣ ΠΩΛΗΘΕΝΤΩΝ (χιλ. €)

	2001	2002	2003
Αναλωθείσες α' και β' ύλες και υλικά	4.340	6.035	7.794
Έξοδα παραγωγής	1.441	1.808	2013
Μείον αποσβέσεις	496	567	649
Σύνολο	5.285	7.276	9.158

Περιθώριο Μικτού κέρδους (Προ Αποσβέσεων)

Το μικτό κέρδος στη χρήση 2003 παρουσίασε αύξηση 28,3% έναντι του 2002, ενώ η σωρευτική του αύξηση κατά την περίοδο 2001-2003 ανήλθε σε 59,8%. Ως ποσοστό επί του κύκλου εργασιών, το μικτό κέρδος σημείωσε ελαφρά άνοδο.

Λοιπά Έσοδα Εκμετάλλευσης

Τα λοιπά έσοδα εκμετάλλευσης παρουσίασαν αύξηση από € 162 χιλ. το 2002 σε € 356 χιλ. το 2003. Η ανάλυση του εν λόγω λογαριασμού παρατίθεται στον πίνακα που ακολουθεί:

ΛΟΙΠΑ ΕΣΟΔΑ ΕΚΜΕΤΑΛΛΕΥΣΗΣ (σε χιλ. €)	2001	2002	2003
Επιδότησεις ΔΙΔΑΓΕΠ	50	8	39
Επιδότησεις Ο.Α.Ε.Δ	72	37	44
Ειδικές Επιχορηγήσεις-Επιδότησεις	87	0	41
Ενοίκια Μηχ/των – Λοιπ. Εξοπλισμών	10	0	0
Πωλήσεις προωθητικού υλικού	12	15	0
Υπηρεσίες προς τρίτους	45	102	232
Σύνολο	276	162	356

Έξοδα Διοίκησης, Διάθεσης, Ερευνών και Ανάπτυξης (προ αποσβέσεων)

Τα λειτουργικά έξοδα την περίοδο 2001-2003 παρουσίασαν μέση ετήσια αύξηση 23,11%.

Εξέλιξη Λειτουργικών Εξόδων (προ αποσβέσεων)

(ποσά σε χιλ. €)	2001	2002	2003
Έξοδα Διοίκησης	510	500	647
% κύκλου εργασιών	4,7%	3,5%	3,6%
Έξοδα Ερευνών και Ανάπτυξης	5	34	78

% κύκλου εργασιών	0,1%	0,2%	0,4%
Έξοδα Διάθεσης	2.876	3.752	4.412
% κύκλου εργασιών	26,4%	26,3%	24,3%
Σύνολο Εξόδων	3.390	4.286	5.138
% κύκλου εργασιών	31,1%	30,0%	28,3%

Λειτουργικό Αποτέλεσμα προ Αποσβέσεων

Τα λειτουργικά κέρδη προ αποσβέσεων αυξήθηκαν από € 2.497 χιλ. το 2001 σε € 4.186 χιλ. το 2003, παρουσιάζοντας μέση ετήσια αύξηση 26,1%. Κατά την τελευταία χρήση, το λειτουργικό αποτέλεσμα (προ τόκων και αποσβέσεων) της Εταιρίας αυξήθηκε κατά 46,1% έναντι της προηγούμενης χρήσης.

Έκτακτα και Ανόργανα Έσοδα και Έξοδα

Η εξέλιξη των Έκτακτων και Ανόργανων Εσόδων και Εξόδων της Εταιρίας κατά τις χρήσεις 2001-2003 περιγράφεται στον πίνακα που ακολουθεί:

ΑΝΑΛΥΣΗ ΕΚΤΑΚΤΩΝ ΑΠΟΤΕΛΕΣΜΑΤΩΝ			
(σε χιλ. €)	2001	2002	2003
Έκτακτα & Ανόργανα Έσοδα			
Πιστωτικές Συναλλαγματικές Διαφορές	0	9	0
Αναλογούσες στη χρήση			
επιχορηγήσεις παγίων επενδύσεων	203	192	180
Πλεονάσματα Απογραφής	1	13	17
Έκτακτα Κέρδη	27	53	41
Έσοδα προηγούμενων χρήσεων	1	9	14
Λοιπά έκτακτα έσοδα-Επιχορηγήσεις ΟΑΕΔ	0	0	0
ΣΥΝΟΛΟ	232	276	252
Έκτακτα & Ανόργανα Έξοδα			
Χρεωστικές Συναλλαγματικές Διαφορές	0	0	0
Ελλείμματα απογραφής	1	26	42
Φόρος υπεραξίας αναπροσαρμογής ακινήτων	-	0	3
Προσαυξήσεις εισφορών ασφαλιστικών ταμείων	-	0	0
Λοιπά έκτακτα έξοδα	1	1	2
Ζημίες από καταστροφή ακατάλληλων αποθεμάτων	109	188	268
Ζημίες από εκποίηση παγίων στοιχείων	5	2	0
Προβλέψεις για έκτακτους κινδύνους*	0	0	0
Έσοδα προηγούμενων χρήσεων	0	31	8
Λοιπές Ζημίες	0	0	0
ΣΥΝΟΛΟ	116	248	323
ΓΕΝΙΚΟ ΣΥΝΟΛΟ(Έσοδα-Έξοδα)	116	28	(71)

Χρεωστικοί Τόκοι

Οι χρεωστικοί τόκοι ανήλθαν σε € 29 χιλ. το 2001 σε € 31 χιλ. το 2002 και σε € 30 χιλ. το 2003. Τα ποσά των χρεωστικών τόκων κατά τη διάρκεια της περιόδου 2001-2003 διατηρήθηκαν σε πολύ χαμηλά επίπεδα, λόγω του ότι η Εταιρία δεν διατηρεί υπερδωδεκάμηνο τραπεζικό δανεισμό.

Το υπόλοιπο του λογαριασμού χρεωστικών τόκων της χρήσης 2003, αναλύεται σε ποσό ύψους € 15 χιλ. αφορά σε τόκους βραχυπρόθεσμων δανείων και σε ποσό ύψους € 15 χιλ. που αφορά σε λοιπά χρηματοοικονομικά έξοδα.

Πιστωτικοί Τόκοι

Οι πιστωτικοί τόκοι κατά την υπό εξέταση περίοδο αφορούν κυρίως σε τόκους καταθέσεων εσωτερικού και ανήλθαν σε € 22 χιλ. το 2001, σε € 4 χιλ. το 2002 και σε € 78 χιλ. το 2003.

Κέρδη προ Αποσβέσεων και Φόρων

Τα κέρδη προ αποσβέσεων παρουσιάζουν διαχρονική αύξηση, διαμορφούμενα από € 2.611 χιλ. το 2001 και € 2.867 χιλ. το 2002, σε € 4.163 χιλ. το 2003 σημειώνοντας μέση ετήσια αύξηση 26,3%. Αντίστοιχα, τα κέρδη προ αποσβέσεων, ως ποσοστό επί του κύκλου εργασιών διαμορφώθηκαν από 24,0% το 2001 και 20,1% το 2002, σε 23,0% το 2003.

Αποσβέσεις

Το σύνολο των αποσβέσεων αυξήθηκε από € 1.046 χιλ. το 2001 και € 1.252 χιλ. το 2002, σε € 2.032 χιλ. το 2003, παρουσιάζοντας μέση ετήσια αύξηση 39,37%. Η αύξηση οφείλεται στην υλοποίηση του επενδυτικού προγράμματος σε πάγιες εγκαταστάσεις και ψυγεία. Στόχος της Εταιρίας είναι η αντικατάσταση του παραγωγικού εξοπλισμού από πιο σύγχρονα μηχανήματα, καθώς επίσης και η επέκταση των παραγωγικών της εγκαταστάσεων.

Η κατανομή των αποσβέσεων στα λειτουργικά έξοδα της Εταιρίας κατά την περίοδο 2001-2003 παρουσιάζεται στον πίνακα που ακολουθεί:

(σε χιλ. €)	2001	2002	2003
Κόστος Παραγωγής	496	567	649
Έξοδα Διοίκησης	299	313	405
Έξοδα διάθεσης	249	372	978
Σύνολο	1.044	1.252	2.032

Κέρδη προ Φόρων

Ως συνέπεια της ανωτέρω βελτίωσης των μεγεθών της Εταιρίας, τα κέρδη προ φόρων κατά την υπό εξέταση περίοδο διαμορφώθηκαν από € 1.565 χιλ. το 2001 και € 1.615 χιλ. το 2002, σε € 2.131 χιλ. το 2003, παρουσιάζοντας μέση ετήσια αύξηση 16,7%.

Το περιθώριο κερδών προ φόρων παρουσίασε μικρή άνοδο κατά το 2003, κυρίως λόγω της μικρής αύξησης του μικτού περιθωρίου κέρδους κατά 0,5 ποσοστιαίες μονάδες και της μείωσης κατά 1,7 ποσοστιαίες μονάδες των λειτουργικών εξόδων.

6.3 ΔΙΑΘΕΣΗ ΤΩΝ ΠΡΟ ΑΠΟΣΒΕΣΕΩΝ ΚΕΡΔΩΝ

Τα κέρδη προ αποσβέσεων και φόρων κατά την εξαετία 2001-2003 διατέθηκαν ως ακολούθως:

Διάθεση κερδών προ αποσβέσεων

(σε χιλ. €)	2001	2002	2003	ΣΥΝΟΛΟ	%
Κέρδη προ αποσβέσεων και φόρων	2.611	2.867	4.163	9.641	

Σύνολο προς διάθεση	2.611	2.867	4.163	9.641	100,0%
Διατέθηκαν ως ακολούθως:					
Αποσβέσεις	1.046	1.252	2.032	4.330	44,9%
Τακτικό αποθεματικό	48	54	69	171	1,8%
Έκτακτα & Αφορολόγητα Αποθεματικά	1.240	923	1.256	3.419	35,5%
Μερίσματα	117	359	462	938	9,7%
Φόροι	158	261	333	752	7,8%
Αμοιβές Δ.Σ.	0	0	0	0	0,0%
Υπόλοιπο κερδών εις νέο	2	17	11	30	0,3%
ΣΥΝΟΛΟ	2.611	2.867	4.163	9.641	100,0%

Στην συνολική διάθεση κερδών της τριετίας 2001-2003, ποσοστό 9,7% καταλαμβάνουν τα μερίσματα, ενώ ποσοστό 82,5% διατέθηκε για την ενίσχυση των ιδίων κεφαλαίων της Εταιρείας με την μορφή αποθεματικών, αποσβέσεων και κερδών εις νέο και 7,8% διατέθηκε για την πληρωμή φόρων.

6.4 ΑΝΑΛΥΣΗ ΟΙΚΟΝΟΜΙΚΗΣ ΚΑΤΑΣΤΑΣΗΣ

ΕΝΕΡΓΗΤΙΚΟ (σε χιλ. €)	2001	2002	2003
Έξοδα Εγκαταστάσεως	172	214	687
Μείον: Συσσωρευμένες Αποσβέσεις	(84)	(123)	(250)
Αναπόσβεστα έξοδα εγκατάστασης	88	91	437
Ενσώματες ακινητοποιήσεις	14.171	15.382	17.078
Μείον: Συσσωρευμένες αποσβέσεις	(6.497)	(7.489)	(9.258)
Αναπόσβεστες ενσώματες ακινητοποιήσεις	7.674	7.893	7.820
Συμμετοχές σε λοιπές επιχειρήσεις	323	323	523
Λοιπές μακροπρόθεσμες	7	16	18
ΣΥΝΟΛΟ ΠΑΓΙΟΥ ΕΝΕΡΓΗΤΙΚΟΥ	8.004	8.231	8.360
Αποθέματα	1.281	1.536	1.486
Πελάτες, γραμμάτια εισπρακτέα & επιταγές εισπρακτέες	2.061	3.273	3.914
Λοιπές απαιτήσεις	27	3	0
Χρεόγραφα	135	99	110
Χρεώστες διάφοροι	519	290	511
Διαθέσιμα	320	194	6.323
ΣΥΝΟΛΟ ΚΥΚΛΟΦΟΡΟΥΝΤΟΣ ΕΝΕΡΓΗΤΙΚΟΥ	4.246	5.393	12.344
Μεταβατικοί λογαριασμοί	7	194	19
ΣΥΝΟΛΟ ΕΝΕΡΓΗΤΙΚΟΥ	12.344	13.908	21.161
ΠΑΘΗΤΙΚΟ			
Μετοχικό κεφάλαιο	4.255	4.361	5.521
Διαφορά αναπροσαρμογής υπέρ το άρτιο	0	0	4.779
Διαφορές αναπ/γής - Επιχορηγήσεις επενδύσεων	1.278	979	799
Αποθεματικά	4.842	5.783	7.108
Αποτελέσματα εις νέο	14	36	47
ΣΥΝΟΛΟ ΙΔΙΩΝ ΚΕΦΑΛΑΙΩΝ	10.389	11.159	18.254
Βραχυπρόθεσμες υποχρεώσεις			
Προμηθευτές, γραμμάτια πληρωτέα	1.131	1.722	1.598

Τράπεζες	301	0	0
Προκαταβολές πελατών	31	154	190
Φόροι-τέλη	193	279	387
Ασφαλιστικά ταμεία	103	114	132
Μερίσματα πληρωτέα	117	359	462
Πιστωτές διάφοροι	70	106	123
Σύνολο βραχ/ων υποχρεώσεων	1.946	2.735	2.892
ΣΥΝΟΛΟ ΥΠΟΧΡΕΩΣΕΩΝ	1.946	2.735	2.892
Μεταβατικοί λογαριασμοί	8	14	14
ΣΥΝΟΛΟ ΠΑΘΗΤΙΚΟΥ	12.344	13.908	21.161

ΕΝΕΡΓΗΤΙΚΟ

Έξοδα εγκατάστασης

Το υπόλοιπο του λογαριασμού των εξόδων εγκατάστασης (σε αξίες κτήσης) την 31.12.2003 ανήλθε σε € 687 χιλ. και αναλύεται ως εξής:

ΕΞΟΔΑ ΕΓΚΑΤΑΣΤΑΣΗΣ 31.12.2002 (σε χιλ. €)	ΑΞΙΑ ΚΤΗΣΗΣ
Έξοδα ίδρυσης και πρώτης εγκατάστασης	0
Λοιπά έξοδα εγκατάστασης	687
Σύνολο	687

Τα λοιπά έξοδα εγκατάστασης αφορούν κυρίως σε έξοδα επιχειρηματικών σχεδίων, έξοδα αγοράς γηπέδων, λογισμικά προγράμματα και έξοδα εισαγωγής στο Χ.Α., τα οποία ανέρχονται σε €441 χιλ.

Ενσώματες Ακίνητοποιήσεις

Το υπόλοιπο των ενσώματων ακινητοποιήσεων (σε αξίες κτήσης), διαμορφώθηκε σε € 14.171 χιλ. το 2001, € 15.382 χιλ. το 2002 και € 17.078 χιλ. το 2003, παρουσιάζοντας μέση ετήσια αύξηση 9,8%. Η αύξηση αυτή οφείλεται στα επενδυτικά προγράμματα της Εταιρίας που υλοποιήθηκαν και αφορούσαν κυρίως στην επέκταση και εκσυγχρονισμό της γραμμής παραγωγής παγωτού καθώς και στην αγορά οικοπέδων στον Ασπρόπυργο Αττικής επί του οποίου εδρεύει υποκατάστημα της Εταιρίας. Επίσης, η εν λόγω αύξηση οφείλεται και στο υπό εξέλιξη επενδυτικό πρόγραμμα που αφορά στην επέκταση - βελτίωση των κτιριακών εγκαταστάσεων παραγωγής προϊόντων γιαούρητης.

Συμμετοχές σε συνδεδεμένες επιχειρήσεις

Την 31.12.2003 το υπόλοιπο του λογαριασμού «Συμμετοχές σε συνδεδεμένες επιχειρήσεις» ύψους € 523 χιλ. εμφανίζεται αυξημένο κατά € 200 χιλ. έναντι του 2002, λόγω αύξησης της συμμετοχής από 60% σε 71,15% στην θυγατρική KRI KRI D.O.O. KUMANOVO.

ΕΤΑΙΡΕΙΑ Αριθμός χρεογράφων	Κατεχόμενα χρεόγραφα	Τρέχουσα αξία κατεχόμενων χρεογράφων	Αξία κτήσεως ή αποτίμησης	Διαφορά αποτίμησης χρεογράφων	Ποσοστό συμ/χής (%)
1 KRI-KRI					
KUMANOVO		695.534,65	522.817,31	172.717,34	71,15
ΣΥΝΟΛΟ		695.534,65	522.817,31	172.717,34	

Λοιπές Μακροπρόθεσμες Απαιτήσεις

Το σύνολο του εν λόγω λογαριασμού του ισολογισμού της Εταιρίας παρέμεινε σε χαμηλά επίπεδα κατά τη διάρκεια της εξεταζόμενης περιόδου (2003: € 18 χιλ.) και αναφέρεται σε εγγυήσεις που έχουν καταβληθεί από την Εταιρία και αφορούν κυρίως σε προκαταβολές Δ.Ε.Η.

Αποθέματα

Τα αποθέματα της Εταιρίας διαμορφώθηκαν από € 1.281 χιλ. το 2001 και € 1.536 χιλ. το 2002, σε € 1.486 χιλ. το 2003.

Τα αποθέματα ετοιμών προϊόντων, ως και των ημιτελών έχουν αποτιμηθεί με την κατ' είδος χαμηλότερη αξία, μεταξύ του κόστους παραγωγής τους και του κατά το τέλος της χρήσης κόστους αναπαραγωγής τους. Τα από αγορά προερχόμενα αποθέματα (εμπορεύματα, πρώτες και βοηθητικές ύλες, αναλώσιμα υλικά και είδη συσκευασίας) αποτιμήθηκαν στην κατ' είδος χαμηλότερη τιμή μεταξύ της τιμής κτήσης τους, και της κατά το τέλος της χρήσης τρέχουσας τιμής αγοράς τους και της καθαρής ρευστοποιήσιμης αξίας τους. Η τιμή κτήσεως όλων των αποθεμάτων προσδιορίστηκε με τη μέθοδο του μέσου σταθμικού κόστους, η οποία ακολουθείται πάγια.

Ο ακόλουθος πίνακας παρουσιάζει την ανάλυση του εν λόγω λογαριασμού στις χρήσεις 2001 – 2003 :

Αποθέματα (σε χιλ. €)	2001	2002	2003
Εμπορεύματα	0	10	61
Προϊόντα έτοιμα & ημιτελή – Υποπροϊόντα & Υπολείμματα	276	345	284
Παραγωγή σε εξέλιξη	32	21	15
Πρώτες και βοηθητικές ύλες – Υλικά συσκευασίας	847	912	1.021
Προκαταβολές για αγορές αποθεμάτων	127	247	105
ΣΥΝΟΛΟ	1.281	1.536	1.486

Η Εταιρία κατά πάγια πρακτική επιβαρύνει σε κάθε χρήση τα αποτελέσματα της με την αξία των κατεστραμμένων ή απαξιωθέντων αποθεμάτων και των διαφορών απογραφής, με συνέπεια στο τέλος κάθε χρήσης στην αξία του λογαριασμού «Αποθέματα» να μη περιλαμβάνονται κατεστραμμένα ή απαξιωθέντα αποθέματα.

Πελάτες – Γραμμάτια & Επιταγές εισπρακτέες

Το υπόλοιπο των εν λόγω λογαριασμών διαμορφώθηκε σε € 3.913 χιλ. το 2003 έναντι € 3.273 χιλ. το 2002 και € 1.964 χιλ. το 2001.

Την 31.12.2003 το υπόλοιπο των πελατών, γραμματίων και επιταγών εισπρακτέων παρουσίασε αύξηση κατά 19,5% έναντι της χρήσης 2002, λόγω της αύξησης των πωλήσεων και της αύξησης των πιστώσεων προς τις συνεργαζόμενες αλυσίδες super markets.

Στον πίνακα που ακολουθεί παρουσιάζεται η χρονική ενηλικίωση του λογαριασμού «Πελάτες» όπως διαμορφώθηκε στις 31.12.2003:

ΠΕΛΑΤΕΣ 31.12.2003 (σε χιλ. €)		
Ηλικίες υπολοίπων πελατών	Ποσά	Ποσοστό
0 - 30 ημέρες	459	20%
31 - 60 ημέρες	344	15%
61 - 90 ημέρες	298	13%
91 – 120 ημέρες	367	16%
121 +	826	36%

Μειον: Προβλέψεις	(24)	
Σύνολο	2.270	100%

Στον πίνακα που ακολουθεί παρουσιάζεται η χρονική ενηλικίωση του λογαριασμού «Επιταγές εισπρακτέες» όπως διαμορφώθηκε στις 31.12.2003:

ΕΠΙΤΑΓΕΣ ΕΙΣΠΡΑΚΤΕΕΣ 31.12.2003 (σε χιλ. €)

Ηλικίες υπολοίπων επιταγών	Ποσά	Ποσοστό
0 - 30 ημέρες	504	31%
31 - 60 ημέρες	260	16%
61 - 90 ημέρες	309	19%
91 - 120 ημέρες	211	13%
121 - 365 ημέρες	341	21%
Σύνολο	1.625	100%

Το υπόλοιπο του λογαριασμού Γραμμάτια Εισπρακτέα την 31.12.2003 ανήλθε σε € 18 χιλ. έναντι € 15 χιλ. του 2002.

Χρεώστες Διάφοροι

Η ανάλυση του υπολοίπου του λογαριασμού "Χρεώστες Διάφοροι" στις 31.12.2000, 31.12.2002 και 31.12.2003 παρουσιάζεται στον πίνακα που ακολουθεί:

ΧΡΕΩΣΤΕΣ ΔΙΑΦΟΡΟΙ Ποσά σε χιλ.

	31.12.2001	31.12.2002	31.12.2003
Ελληνικό Δημόσιο – προκαταβολές φόρων	130	97	196
Ελληνικό Δημόσιο – Λοιπές απαιτήσεις	32	16	17
Προκαταβολές Προσωπικού	0	3	4
Προμηθευτές – Χρεωστικά Υπόλοιπα	209	0	171
Φ.Π.Α.	137	175	124
Επιστρεπτέος Φ.Π.Α.	10	0	0
Σύνολο	518	290	511

Διαθέσιμα – Χρεόγραφα

Το υπόλοιπο του λογαριασμού διαθεσίμων της Εταιρίας την 31.12.2003 ανήλθε σε € 6.323 χιλ., έναντι 194 χιλ. την 31.12.2002 και € 320 χιλ. την 31.12.2001. Η μεγάλη του αύξηση κατά το 2003 οφείλεται στην αύξηση του μετοχικού κεφαλαίου της Εταιρίας με δημόσια εγγραφή.

Η Εταιρία την 31.12.2003 κατείχε μετοχές εισηγμένων εταιριών στο Χ.Α. συνολικής αξίας κτήσης € 46 χιλ. και μερίδια αμοιβαίων κεφαλαίων συνολικής αξίας κτήσης € 294 χιλ. Για τα ανωτέρω χρεόγραφα η Εταιρία έχει διενεργήσει προβλέψεις υποτίμησης € 241 χιλ. Το υπόλοιπο του λογαριασμού χρεογράφων την 31.12.2003 ανήλθε σε € 110 χιλ.

Τα χρεόγραφα αποτιμήθηκαν, στο τέλος της χρήσεως 2003, σύμφωνα με τις διατάξεις του άρθρου 43 του Κ.Ν. 2190/1920 και του άρθρου 28 του Π.Δ. 186/1992 (Κ.Β.Σ.), στην κατ'είδος χαμηλότερη τιμή, μεταξύ της τιμής κτήσεώς τους και της τρέχουσας τιμής τους και προέκυψαν διαφορές αποτιμήσεως € 230 χιλ.

Χρεόγραφα	Αξία ΚΤήσεως	Διαφορές Αποτιμήσεως	Τρέχουσα Αξία
1.ΜΕΤΟΧΕΣ	45.803,38	-36.019,00	9.784,38
2.ΑΜΟΙΒΑΙΑ ΚΕΦ.	293.587,37	-192.921,38	100.665,99
Συνολική Αξία	339.390,75	229.940,38	110.450,37

Μεταβατικοί Λογαριασμοί Ενεργητικού

Το υπόλοιπο του ανωτέρω λογαριασμού στις 31.12.2003, ύψους € 19 χιλ., αφορά Έξοδα και Έσοδα επομένων χρήσεων ύψους € 7 χιλ. και λοιπούς λογαριασμούς ύψους € 12 χιλ.

Σύνολο Ενεργητικού

Η διαχρονική αύξηση του συνόλου του ενεργητικού είναι ενδεικτική της μεγέθυνσης της Εταιρίας κατά την περίοδο 2001-2003. Συγκεκριμένα, το σύνολο των στοιχείων του ενεργητικού παρουσίασε μέση ετήσια αύξηση 31%, καθώς από € 12.344 χιλ. το 2001 και € 13.908 χιλ. το 2002 ανήλθε σε € 21.161 χιλ.

Λογαριασμοί Τάξεως

Το υπόλοιπο των Λογαριασμού Τάξεως στις 31.12.2003 διαμορφώθηκε σε € 1.936 χιλ. και αφορούσε σε:

ΛΟΓΑΡΙΑΣΜΟΙ ΤΑΞΕΩΣ 31.12.2003 (χιλ. €)	
Εγγυητικές Επιστολές εξασφάλισης απαιτήσεων	1.911
Εγγυητικές Επιστολές εξασφάλισης υποχρεώσεων	22
Εμπορεύματα Τρίτων για φύλαξη	3
Σύνολο	1.936

ΠΑΘΗΤΙΚΟ

Ίδια Κεφάλαια

Το σύνολο των Ιδίων Κεφαλαίων της Εταιρίας διαμορφώθηκε από € 10.389 χιλ. το 2001 και € 11.155 το 2002, σε € 18.254 χιλ. το 2003, παρουσιάζοντας μέση ετήσια αύξηση 32,5%. Η αύξηση είναι αποτέλεσμα διαδοχικών αυξήσεων του μετοχικού κεφαλαίου, της διακράτησης των κερδών με τη μορφή αποθεματικών και της μεγάλης αύξησης του μετοχικού κεφαλαίου με δημόσια εγγραφή κατά το 2003.

Τα αποθεματικά κεφάλαια της Εταιρίας την 31.12.2003 ανήλθαν σε € 7.108 χιλ. από τα οποία € 222 χιλ. αφορούσαν σε τακτικό αποθεματικό, € 38 χιλ. αφορούσαν σε έκτακτα αποθεματικά και € 6.848 χιλ. αφορούσαν σε αφορολόγητα αποθεματικά.

Ο σχηματισμός των αφορολόγητων αποθεματικών με βάση τον Ν.2601/98, αφορά υπαγόμενες επενδύσεις στους νόμους αυτούς που είτε έχουν ήδη πραγματοποιηθεί μέχρι την 31.12.2003 (και αφορούν μηχανήματα, λοιπά πάγια περιουσιακά στοιχεία), είτε δύναται να ολοκληρωθούν εντός πενταετίας από την έναρξή τους (ανεγειρόμενα βιομηχανοστάσια και κτίρια), με αυτοχρηματοδότηση και όχι με τις προβλεπόμενες διαδικασίες των κρατικών επιχορηγήσεων.

Προβλέψεις

Σημειώνεται ότι σύμφωνα με τον Ορκωτό Ελεγκτή Λογιστή που διενήργησε τον τακτικό έλεγχο της Εκδότριας στη χρήση 2003, η Εταιρεία βασιζόμενη στην αριθμ.205/1988 γνωμοδότηση της Ολομέ-

λειας των Νομικών Συμβούλων Διοικήσεως και στο άρθρο 10 παρ. 13 του Ν. 2065/1992 δεν σχημάτισε πρόβλεψη αποζημιώσεως προσωπικού, λόγω εξόδου από την υπηρεσία για συνταξιοδότηση, επειδή δεν υπήρχε κανένας από το προσωπικό που να θεμελιώνει δικαίωμα συνταξιοδότησεως μέχρι το τέλος της επόμενης χρήσεως.

Μακροπρόθεσμες Υποχρεώσεις

Το υπόλοιπο των μακροπρόθεσμων υποχρεώσεων της Εταιρίας παρέμεινε μηδενικό κατά το 2003, όπως και κατά το 2002 και το 2001.

Προμηθευτές

Το υπόλοιπο των προμηθευτών διαμορφώθηκε σε € 974 χιλ. την 31.12.2003, έναντι € 1.226 χιλ. την 31.12.2002 και € 643 χιλ. την 31.12.2001. Στον πίνακα που ακολουθεί παρουσιάζεται η χρονική ωρίμανση του υπολοίπου του λογαριασμού "Προμηθευτές" την 31.12.2003:

ΠΡΟΜΗΘΕΥΤΕΣ 31.12.2003(σε χιλ. €)		
	Ποσά	Ποσοστά
0 - 30 ημέρες	877	90%
31 - 60 ημέρες	97	10%
Σύνολο	974	100%

Όπως φαίνεται στον παραπάνω πίνακα, στις 31.12.2003 το σύνολο των ανεξόφλητων υπολοίπων των προμηθευτών της Εταιρίας λήγει σε διάστημα έως και δύο μηνών.

Επιταγές πληρωτέες

Το υπόλοιπο του λογαριασμού «Επιταγές πληρωτέες» διαμορφώθηκε σε € 624 χιλ. την 31.12.2003, έναντι € 495 χιλ. την 31.12.2002, και € 488 χιλ. την 31.12.2001. Στο πίνακα που ακολουθεί παρουσιάζεται η χρονική ενηλικίωση του υπολοίπου του λογαριασμού "Επιταγές πληρωτέες" την 31.12.2003:

ΕΠΙΤΑΓΕΣ ΠΛΗΡΩΤΕΕΣ 31.12.2003 (σε χιλ. €)		
Από 1 έως 30 ημέρες	168	27%
Από 31 έως 60 ημέρες	112	18%
Από 61 έως 90 ημέρες	50	8%
Από 91 έως 120 ημέρες	150	24%
Από 120 έως 365 ημέρες	144	23%
Σύνολο	624	100%

Βραχυπρόθεσμες Τραπεζικές Υποχρεώσεις

Το υπόλοιπο του ανωτέρω λογαριασμού την 31.12.2003 είναι μηδενικό, όπως επίσης και κατά την 31.12.2002, έναντι € 301 χιλ. την 31.12.2001 που αφορούσε κάλυψη βραχυπρόθεσμων αναγκών κεφαλαίου κινήσεως.

Προκαταβολές πελατών

Το υπόλοιπο του ανωτέρω λογαριασμού της 31.12.2003, αυξήθηκε σε € 190 χιλ., € 154 χιλ. της 31.12.2002 και € 31 χιλ. την 31.12.2001 και αφορά πελάτες εσωτερικού.

Φόροι – Τέλη – Ασφαλιστικά ταμεία

Το υπόλοιπο του λογαριασμού «Φόροι – Τέλη – Ασφαλιστικά ταμεία» την 31.12.2003 ανήλθε σε € 519χιλ., έναντι € 398 χιλ. την 31.12.2002, και € 296 χιλ. την 31.12.2001.

Τα υπόλοιπα των παραπάνω λογαριασμών στις υπό εξέταση χρήσεις αφορούν τρέχοντα υπόλοιπα που προέρχονται από τη λειτουργία της Εταιρίας και τα οποία η Εταιρία φροντίζει ανελλιπώς να εξοφλεί μέσα στις νόμιμες προθεσμίες προς το Δημόσιο, τους λοιπούς φορείς και τους διάφορους ασφαλιστικούς οργανισμούς.

Πιστωτές Διάφοροι

Το υπόλοιπο του ανωτέρω λογαριασμού της 31.12.2003 αυξήθηκε σε € 124 χιλ., έναντι € 106 χιλ. της 31.12.2002 και € 70 χιλ. της 31.12.2001 και αφορά κυρίως πληρωτέες αποδοχές προσωπικού.

Αναμόρφωση Αποτελεσμάτων- Καθαρής Θέσης

Στην συνέχεια παρατίθεται η αναμόρφωση των Αποτελεσμάτων χρήσεως 2003 και της Καθαρής Θέσης 31.12.2003 κατόπιν της ποσοτικοποίησης των παρατηρήσεων από το πιστοποιητικό του Ορκωτού Λογιστή- Ελεγκτή, τόσο για τις οικονομικές καταστάσεις της Εταιρίας, όσο και για τις Ενοποιημένες Οικονομικές Καταστάσεις.

Οι παρατηρήσεις από το πιστοποιητικό του Ορκωτού Λογιστή Ελεγκτή για την χρήση 2003 είναι οι εξής:

1. Η Εταιρεία στην παρούσα χρήση 2003, διενήργησε για πρώτη φορά, αποσβέσεις στη μη φορολογικά αναγνωριζόμενη υπεραξία ορισμένων πάγιων περιουσιακών στοιχείων, που προέκυψε σε παρελθούσες χρήσεις, λόγω μετατροπής της σύμφωνα με τις σχετικές διατάξεις του Ν.Δ. 1297/1972, με συνέπεια τη διενέργεια επί πλέον αποσβέσεων, σε σχέση με την προηγούμενη χρήση 2002, συνολικού ποσού Ευρώ 105.004,45. Κρίνουμε σκόπιμο να σημειώσουμε εδώ ότι για τα εν λόγω πάγια περιουσιακά στοιχεία, στις προηγούμενες χρήσεις, υπολόγιζε αποσβέσεις σύμφωνα με το άρθρο 19§2 του Ν.849/1978 (στη φορολογικά αναγνωριζόμενη υπεραξία) με συνέπεια να έχουν υπολογιστεί σωρευτικά μέχρι 31/12/2003 λιγότερες αποσβέσεις κατά ευρώ 568.646,63.

2. Στους Λογαριασμούς του Ενεργητικού υπό στοιχεία Δ-II-1 "Πελάτες", Δ-II-2 "Γραμμάτια εισπρακτέα", Δ-II-3α "Επιταγές εισπρακτέες" και Δ-II-11 "Χρεώστες διάφοροι" περιλαμβάνονται και ακίνητα πέραν του έτους υπόλοιπα συνολικού ποσού ευρώ 353.000,00 για τα οποία υφίσταται εναπομείνασα πρόβλεψη ποσού ευρώ 23.896,09 η οποία κατά την άποψή μας δεν κρίνεται επαρκής για να καλύψει την ενδεχόμενη ζημία που θα προκύψει από τη μη είσπραξή τους. Κατά τη γνώμη μας, η πρόβλεψη αυτή θα έπρεπε να ήταν μεγαλύτερη κατά ευρώ 223.000,00 περίπου με ανάλογη επιβάρυνση των αποτελεσμάτων χρήσεως.

3. Η Εταιρεία έχει ελεγχθεί φορολογικά μέχρι και τη χρήση 2000 και συνεπώς οι φορολογικές υποχρεώσεις των ανέλεγκτων χρήσεων 2001-2003 δεν έχουν καταστεί οριστικές.

4. Η εταιρεία βασιζόμενη στην αριθμ. 205/1988 γνωμοδότηση της Ολομέλειας των Νομικών Συμβούλων Διοικήσεως και στο άρθρο 10 παρ. 13 του Ν. 2065/1992 δεν σχημάτισε πρόβλεψη αποζημίωσης προσωπικού, λόγω εξόδου από την υπηρεσία για συνταξιοδότηση, επειδή δεν υπήρχε κανένας από το προσωπικό που να θεμελιώνει δικαίωμα συνταξιοδότησεως μέχρι το τέλος της επόμενης χρήσεως. Αν η εταιρεία σχημάτιζε πρόβλεψη για τις πιθανές υποχρεώσεις της για αποζημίωση του συνόλου του προσωπικού της, λόγω εξόδου από την υπηρεσία για συνταξιοδότηση, το ύψος της θα ανέρχονταν σωρευτικά κατά την 31.12.2003 στο ποσό των Ευρώ 151.720,00 περίπου μέρος τους οποίου εξ Ευρώ 22.800,00 περίπου, αφορά την παρούσα χρήση.

Η ποσοτικοποίηση των παραπάνω παρατηρήσεων οδηγεί στην αναμόρφωση των αποτελεσμάτων και της καθαρής θέσης όπως παρουσιάζεται στους πίνακες που ακολουθούν:

ΑΝΑΜΟΡΦΩΣΗ ΑΠΟΤΕΛΕΣΜΑΤΩΝ ΧΡΗΣΗΣ (σε χιλιάδες €)	
31.12.2003	
Καθαρά αποτελέσματα χρήσεως 2003 προ φόρων	2.131,23
Πλέον: Αποσβέσεις υπεραξίας Ν.Δ. 1297/1972	105,00
Μείον: Μη γενόμενες αποσβέσεις λόγω Ν. 849/1978	568,65
Μείον: Μη γενόμενες προβλέψεις επισφαλών απαιτήσεων	223,00
Μείον: Πρόβλεψη για αποζημίωση προσωπικού λόγω εξόδου από την υπηρεσία που αναλογεί στην χρήση 2002	22,80
Αναμορφωμένα καθαρά αποτελέσματα προ φόρων	1.421,78

ΑΝΑΜΟΡΦΩΣΗ ΚΑΘΑΡΗΣ ΘΕΣΗΣ (σε χιλιάδες €)	
31.12.2003	
Ίδια Κεφάλαια βάσει Ισολογισμού 31.12.2003	18.254,46
Πλέον: Αποσβέσεις υπεραξίας Ν.Δ. 1297/1972	105,00
Μείον: Μη γενόμενες αποσβέσεις λόγω Ν. 849/1978	568,65
Μείον: Μη γενόμενες προβλέψεις επισφαλών απαιτήσεων	223,00
Μείον: Πρόβλεψη για αποζημίωση προσωπικού λόγω εξόδου από την υπηρεσία	151,72
Αναμορφωμένα Ίδια Κεφάλαια 31.12.2003	17.416,09

Τονίζεται ότι η αναμόρφωση με βάση τις παραπάνω παρατηρήσεις είναι ενδεικτική, κυρίως λόγω του ότι οι φόροι έχουν καταλογισθεί με βάση τα δημοσιευμένα αποτελέσματα των χρήσεων 2001, 2002, 2003 και όχι τα αναμορφωμένα.

ΕΝΟΠΟΙΗΜΕΝΑ ΜΕΓΕΘΗ

Οι παρατηρήσεις από το πιστοποιητικό του Ορκωτού Λογιστή-Ελεγκτή σε ενοποιημένη βάση για την χρήση 2003 είναι οι εξής:

1. Η Μητρική Εταιρεία στην παρούσα χρήση 2003, διενήργησε για πρώτη φορά, αποσβέσεις στη μη φορολογικά αναγνωριζόμενη υπεραξία ορισμένων πάγιων περιουσιακών στοιχείων, που προέκυψε σε παρελθούσες χρήσεις, λόγω μετατροπής της σύμφωνα με τις σχετικές διατάξεις του Ν.Δ. 1297/1972, με συνέπεια τη διενέργεια επί πλέον αποσβέσεων, σε σχέση με την προηγούμενη χρήση 2002, συνολικού ποσού Ευρώ 105.004,45. Κρίνουμε σκόπιμο να σημειώσουμε εδώ ότι για τα εν λόγω πάγια περιουσιακά στοιχεία, στις προηγούμενες χρήσεις, υπολόγιζε αποσβέσεις σύμφωνα με το άρθρο 19§2 του Ν.849/1978 (στη φορολογικά αναγνωριζόμενη υπεραξία) με συνέπεια να έχουν υπολογιστεί σωρευτικά μέχρι 31/12/2003 λιγότερες αποσβέσεις κατά ευρώ 568.646,63.
2. Στους λογαριασμούς του ενεργητικού υπό στοιχεία Δ-II-1 "Πελάτες", Δ-II-2 "Γραμμάτια εισπρακτέα", Δ-II-3α "Επιταγές εισπρακτέες" και Δ-II-11 "Χρεώστες διάφοροι" περιλαμβάνονται και ακίνητα πέραν του έτους υπόλοιπα της Μητρικής Εταιρείας συνολικού ποσού ευρώ 353.000,00 για τα οποία η Μητρική Εταιρεία έχει σχηματίσει σωρευτικά μέχρι 31/12/2002 πρόβλεψη ποσού ευρώ 23.896,09 η οποία κατά την άποψή μας δεν κρίνεται επαρκής για να καλύψει την ενδεχόμενη ζημία που θα προκύψει από τη μη είσπραξή τους. Κατά τη γνώμη μας, η πρόβλεψη αυτή θα έπρεπε να ήταν μεγαλύτερη κατά ευρώ 223.000,00 περίπου με ανάλογη επιβάρυνση των ενοποιημένων αποτελεσμάτων χρήσεως.

Η ποσοτικοποίηση των παραπάνω παρατηρήσεων οδηγεί στην αναμόρφωση των αποτελεσμάτων και της καθαρής θέσης όπως παρουσιάζεται στους πίνακες που ακολουθούν :

ΑΝΑΜΟΡΦΩΣΗ ΑΠΟΤΕΛΕΣΜΑΤΩΝ ΧΡΗΣΗΣ (σε χιλιάδες €)	
31.12.2003	
Καθαρά αποτελέσματα χρήσεως 2003 προ φόρων	2.230,00
Πλέον : Αποσβέσεις υπεραξίας Ν.Δ. 1297/1972	105,00
Μείον : Μη γενόμενες αποσβέσεις λόγω Ν. 849/1978	568,65
Μείον : Μη γενόμενες προβλέψεις επισφαλών απαιτήσεων	223,00
Αναμορφωμένα καθαρά αποτελέσματα προ φόρων	1.543,35
ΑΝΑΜΟΡΦΩΣΗ ΚΑΘΑΡΗΣ ΘΕΣΗΣ (σε χιλιάδες €)	
31.12.2003	
Ίδια Κεφάλαια βάσει Ισολογισμού 31.12.2003	18.709,00
Πλέον : Αποσβέσεις υπεραξίας Ν.Δ. 1297/1972	105,00
Μείον : Μη γενόμενες αποσβέσεις λόγω Ν. 849/1978	568,65
Μείον : Μη γενόμενες προβλέψεις επισφαλών απαιτήσεων	223,00
Αναμορφωμένα Ίδια Κεφάλαια 31.12.2003	18.022,35

Τονίζεται ότι η αναμόρφωση με βάση τις παραπάνω παρατηρήσεις είναι ενδεικτική, κυρίως λόγω του ότι οι φόροι έχουν καταλογισθεί με βάση τα δημοσιευμένα αποτελέσματα των χρήσεων 2001, 2002, 2003 και όχι τα αναμορφωμένα.

6.5 ΧΡΗΜΑΤΟΟΙΚΟΝΟΜΙΚΟΙ ΔΕΙΚΤΕΣ

Στον πίνακα που ακολουθεί παρουσιάζονται οι κυριότεροι χρηματοοικονομικοί δείκτες της Εταιρίας για τις χρήσεις 2001 – 2003:

ΔΕΙΚΤΕΣ	Επεξήγηση / Τύπος	2001	2002	2003
Εξέλιξης				
Ετήσια Μεταβολή Κύκλου Εργασιών		19%	31%	27%
Ετήσια Μεταβολή ΚΠΦΤΑ		6%	11%	42%
Ετήσια Μεταβολή ΚΠΦ		13%	3%	32%
Ετήσια Μεταβολή ΚΜΦ και Αμοιβών ΔΣ		21%	-3%	30%
Ετήσια Μεταβολή Αξίας Παγίων		2%	3%	2%
Ετήσια Μεταβολή Συνόλου Ενεργ.		8%	13%	52%
Ετήσια Μεταβολή Ιδίων Κεφαλαίων		11%	7%	64%
Αποδοτικότητα				
ΜΙΚΤΟ ΚΕΡΔΟΣ Πωλήσεις	δεν περιλαμβάνονται οι αποσβ. Παραγωγής	51%	49%	49%
ΚΠΦΤΑ / Πωλήσεις	ΚΠΦΤΑ = ΚΠΦ+Αποσβ. + Χρεωστ.Τόκοι-Πιστ.Τόκοι	24%	20%	23%
ΚΠΦ / Πωλήσεις	ΚΠΦ = κέρδη πρό φόρων	14%	11%	12%
ΚΜΦ / Πωλήσεις	ΚΜΦ = κέρδη μετά φόρων	13%	10%	10%
Μ.Ο. Ιδίων Κεφαλαίων	ΚΠΦ/ (μέσος όρος Ι.Κ αρχής και τέλους)	16%	15%	14%
Μ.Ο. Συνόλου Κεφαλαίων	ΚΠΦ/ (μέσος όρος Ενεργητικού αρχής και τέλους)	13%	12%	12%

Χρημ/κής Μόχλευσης				
Ξένα / Συνολικά Κεφάλαια	Ξένα Κεφάλαια = Μακροχρ. + Βραχ. Υποχρεώσεις	0,22	0,20	0,14
Ξένα / Ίδια κεφάλαια		0,22	0,26	0,25
Τραπεζικές Υποχρεώσεις/ Ι.Κ.		0,03	0,00	0,00
Ρευστότητα				
Γενική	Κυκλοφορούν / Βραχυπρ. Υποχρ.	1,55	1,97	4,27
Άμεση	(Κυκλοφορούν - Αποθέματα) Βραχυπρ. Υποχρ.	1,08	1,41	3,75
Ταμειακή	Διαθέσιμα / Βραχυπρόθεσμες Υποχρ.	0,12	0,07	2,19
Κυκλοφοριακή Ταχύτητα(σε ημέρες)				
Απαιτήσεων	(Μέσο ύψος απαιτ. αρχής και τέλους πωλήσεις & λοιπά έσοδα)*365	64	77	79
Υποχρεώσεων	[Μέσο ύψος βρ.υποχρ. Αρχής & τέλους χρήσης (Κόστος Πωλ/ντων + έξοδα διοίκησης, διάθεσης, ερευνών - αποσβέσεις)]*365	102	86	72
Αποθεμάτων	(Μέσος ύψος αποθ. Αρχής & τέλους χρήσης / Πωλήσεις)*365	38	36	30
Χρηματοοικονομική Επιβάρυνση				
Χρηματοοικονομικά Έξοδα / Μικτό Κέρδος		0,52%	0,44%	0,33%
Χρηματοοικονομικά Έξοδα / Αποτελέσματα (προ Τόκων και Φόρων)		0,79%	0,75%	0,49%

Δείκτες Εξέλιξης

Η σημαντική αύξηση του κύκλου εργασιών κατά τις χρήσεις 200, 2002 και 2003 οφείλεται στην επενδυτική δραστηριότητα που ανέπτυξε η Εταιρία κατά την εν λόγω περίοδο, η οποία οδήγησε στην αύξηση της παραγωγικότητας, στην ανάπτυξη νέων προϊόντων και στην επέκταση του δικτύου διανομής των προϊόντων της με την επίτευξη νέων εμπορικών συνεργασιών, και στην τοποθέτηση νέων σημείων πώλησης στο υπάρχον δίκτυο διανομής καθώς και στην αύξηση των τιμών των προϊόντων της Εταιρίας.

Η αύξηση των κερδών προ φόρων και των κερδών μετά από φόρους χρήσης και αμοιβές Δ.Σ., ανεκτόπη πρόσκαιρα στη χρήση 2002 κυρίως λόγω της αύξησης των αποσβέσεων και της μείωσης των λοιπών εσόδων εκμετάλλευσης και των έκτακτων αποτελεσμάτων.

Δείκτες Αποδοτικότητας

Ο δείκτης αποδοτικότητας ιδίων κεφαλαίων κατά την εξεταζόμενη περίοδο εμφανίζει ελαφρά μείωση του δείκτη στο 14,00% κατά το 2003 και οφείλεται κυρίως στην αύξηση των ιδίων κεφαλαίων της Εταιρίας κατά 63,5% μέσω της δημόσιας εγγραφής.

Ο δείκτης αποδοτικότητας του συνόλου των απασχολουμένων κεφαλαίων από 13% το 2001 και 12% το 2002 παρέμεινε σε 12% το 2003. Η μείωση που παρατηρείται μεταξύ των χρήσεων 2001 – 2003 οφείλεται κυρίως στην αύξηση των ιδίων κεφαλαίων της Εταιρίας καθώς και των βραχυπρόθεσμων υποχρεώσεων της.

Δείκτες ρευστότητας

Οι δείκτες γενικής και άμεσης ρευστότητας κυμάνθηκαν καθ' όλη την υπό εξέταση περίοδο σε

υψηλά επίπεδα, γεγονός που υποδεικνύει το ότι η Εταιρία διαθέτει ικανοποιητική χρηματοοικονομική διάρθρωση.

Δείκτες κυκλοφοριακής ταχύτητας

Ο δείκτης κυκλοφοριακής ταχύτητας απαιτήσεων εμφανίζει επιβράδυνση λόγω της επεκτατικής πολιτικής που εφαρμόζει η Εταιρία. Το 2001 και 2002 ο δείκτης κυκλοφοριακής ταχύτητας απαιτήσεων παρουσίασε αύξηση με συνέπεια να διαμορφωθεί σε 64 και 77 ημέρες αντίστοιχα, κυρίως λόγω της επέκτασης των εταιρικών πωλήσεων σε αλυσίδες super markets, ενώ το 2003 ανήλθε σε 79 ημέρες.

Ο δείκτης κυκλοφοριακής ταχύτητας υποχρεώσεων, κατά τη διάρκεια της τριετίας 2001 - 2003, παρουσιάζει μείωση, γεγονός που οφείλεται σε ειδικές συμφωνίες εκπτώσεων με τους προμηθευτές, σε ενδεχόμενο πρόωρης αποπληρωμής τους. Από 102 ημέρες το 2001, στη χρήση 2002 διαμορφώθηκε σε 86 ημέρες και στην χρήση 2003 σε 72 ημέρες.

Η κυκλοφοριακή ταχύτητα των αποθεμάτων παρουσιάζει διαρκή βελτίωση καθ' όλη τη διάρκεια της υπό εξέταση περιόδου από 38ημέρες το 2001, σε 36 ημέρες το 2002 και 30 ημέρες το 2003.

Δείκτες Δανειακής Επιβάρυνσης (Χρηματοοικονομική Μόχλευση)

Οι δείκτες δανειακής επιβάρυνσης κυμαίνονται εν γένει σε ιδιαίτερα χαμηλά επίπεδα καθ' όλη την υπό εξέταση περίοδο και διαμορφώθηκαν το 2003 σε 0,25:1 (ξένα / ίδια κεφάλαια) και 0,00:1 (τραπεζικές υποχρεώσεις/ίδια κεφάλαια) αντίστοιχα, γεγονός που οφείλεται στο ότι η Εταιρία αυτοχρηματοδοτεί το επενδυτικό της πρόγραμμα, χωρίς δανεισμό.

Δείκτες Χρηματοοικονομικής Επιβάρυνσης

Οι Δείκτες Χρηματοοικονομικής Επιβάρυνσης διατηρήθηκαν κατά τη διάρκεια της τριετίας 2001 - 2003 σε ιδιαίτερα χαμηλά επίπεδα, γεγονός το οποίο οφείλεται στο χαμηλότατο ποσοστό τραπεζικού δανεισμού της Εταιρίας. Την 31.12.2003 η Εταιρία είχε μηδενικές οφειλές στις τράπεζες.

6.6 ΠΗΓΕΣ & ΧΡΗΣΕΙΣ ΚΕΦΑΛΑΙΩΝ

ΠΗΓΕΣ ΚΑΙ ΧΡΗΣΕΙΣ ΚΕΦΑΛΑΙΩΝ	2001	2002	2003
ΠΗΓΕΣ ΚΕΦΑΛΑΙΩΝ			
Κέρδη προ φόρων	1.565	1.615	2.131
Αποσβέσεις (σύνολο)	1.046	1.252	2.032
Προβλέψεις	0	0	0
Αύξηση κεφαλαίου με καταβολή μετρητών ή και με κεφαλαιοποίηση μερισμάτων και κερδών χρήσης	0	0	1.159
Διαφορά από έκδοση μετοχών υπέρ το άρτιο	0	0	4.780
Μεταβολή στο οφειλόμενο μετοχικό κεφάλαιο	0	0	0
Καθαρή μεταβολή επιχορηγήσεων επενδύσεων-αναπροσαρμογή συμμετοχών	(204)	(192)	(182)
Αύξηση μακροπρόθεσμων τραπεζικών υποχρεώσεων (2)	0	0	0
Αύξηση λοιπών μακροπρόθεσμων υποχρεώσεων	0	0	0
Αύξηση βραχυπρόθεσμου τραπεζικού δανεισμού	301	0	0
ΣΥΝΟΛΟ	2.708	2.675	9.920
ΧΡΗΣΕΙΣ ΚΕΦΑΛΑΙΩΝ			
Μεταβολή κεφαλαίου κίνησης	1.496	398	626

Μεταβολή διαθεσίμων	(601)	(126)	6.129
Καθαρή μεταβολή εξόδων εγκατάστασης	58	42	473
Καθαρή μεταβολή παγίων	1.248	1.432	1.696
Αύξηση / (μείωση) συμμετοχών & λοιπών μακρ. απαιτήσεων	(56)	9	201
Μείωση μακροπρόθεσμων τραπεζικών υποχρεώσεων	281	0	0
Μείωση λοιπών μακροπρόθεσμων υποχρεώσεων	7	0	0
Μείωση βραχυπρόθεσμου τραπεζικού δανεισμού	0	301	0
Διανεμόμενα Μερίσματα	117	359	462
Αμοιβές Δ.Σ.	0	0	0
Φόροι εισοδήματος, φόροι αποθεματικών, λοιποί φόροι χρήσης & φόροι φορ. Ελέγχου προηγούμενων χρήσεων	158	261	333
ΣΥΝΟΛΟ	2.708	2.675	9.920

7.1 ΕΝΟΠΟΙΗΜΕΝΑ ΣΤΟΙΧΕΙΑ ΑΠΟΤΕΛΕΣΜΑΤΩΝ

Στην ενοποίηση περιλαμβάνεται πλην της μητρικής Εταιρίας η θυγατρική της ΚΡΙ ΚΡΙ ΔΟΟ ΚΥΜΑΝΟΝΟ. Η συμμετοχή της ΚΡΙ ΚΡΙ ΒΙΟΜΗΧΑΝΙΑ ΓΑΛΑΚΤΟΣ ΑΒΕΕ στην ΚΡΙ ΚΡΙ ΔΟΟ ΚΥΜΑΝΟΝΟ ανέρχεται σε 71,15%. Η κατάρτιση των ενοποιημένων οικονομικών καταστάσεων έγινε με την μέθοδο της ολικής ενσωμάτωσης. Η Εταιρία κατάρτισε για πρώτη φορά ενοποιημένες οικονομικές καταστάσεις κατά τη χρήση 2000.

Τα ενοποιημένα αποτελέσματα των χρήσεων 2001 - 2003 παρουσιάζονται στον πίνακα που ακολουθεί:

ΑΠΟΤΕΛΕΣΜΑΤΑ ΧΡΗΣΕΩΣ (σε χιλ. €)	2001	2002	2003
Κύκλος Εργασιών	12.029	15.572	19.548
Μείον: Κόστος πωλήσεων (προ αποσβέσεων)	(6.145)	(8.139)	(9.879)
Μικτό κέρδος (προ αποσβέσεων)	5.884	7.433	9.669
(% στον κύκλο εργασιών)	48,9%	47,7%	49,5%
Πλέον: Λοιπά έσοδα εκμετάλλευσης	277	258	356
Σύνολο μικτών κερδών (προ αποσβέσεων)	6.161	7.691	10.025
Μείον: Έξοδα διοικητικής λειτουργίας	(542)	(637)	(1.062)
Μείον: Έξοδα Έρευνας και Ανάπτυξης	(5)	(34)	(78)
Μείον: Έξοδα διάθεσης	(2.959)	(3.937)	(4.562)
Σύνολο εξόδων	(3.506)	(4.608)	(5.702)
(% στον κύκλο εργασιών)	29,1%	29,6%	29,2%
Λειτουργικό αποτέλεσμα (προ αποσβέσεων)	2.655	3.083	4.323
(% στον κύκλο εργασιών)	22,1%	19,8%	22,1%
Πλέον: Έκτακτα & ανόργανα έσοδα	234	276	252
Μείον: Έκτακτα & ανόργανα έξοδα	(117)	(269)	(353)
Κέρδη προ τόκων, αποσβέσεων & φόρων	2.772	3.090	4.222
(% στον κύκλο εργασιών)	23,0%	19,8%	21,6%%
Πλέον : Πιστωτικοί τόκοι & συναφή έσοδα	28	11	78
Μείον : Χρεωστικοί τόκοι & συναφή έξοδα	(45)	(61)	(38)
Κέρδη προ αποσβέσεων & φόρων	2.754	3.040	4.262
(% στον κύκλο εργασιών)	22,9%	19,5%	21,8%
Μείον: Αποσβέσεις (συνολικές)	(1.139)	(1.331)	(2.032)
Πλέον: Συναλλαγματική διαφορά μετατροπής με την μέθοδο ιστορικής αξίας Ξ.Ν.	1	0	0
Κέρδη προ φόρων	1.616	1.708	2.230
(% στον κύκλο εργασιών)	13,4%	11,0%	11,4%
Φόρος εισοδήματος	(140)	(237)	(345)
Μείον: Αναλογία μεριδίων μειοψηφίας	(18)	(34)	(25)
Μείον: Φόροι Φορολογικού Ελέγχου	(18)	(15)	0
Κέρδη μετά φόρων και δικαιωμάτων μειοψηφίας	1.441	1.422	1.860
(% στον κύκλο εργασιών)	12,0%	9,1%	9,5%

Ο ενοποιημένος κύκλος εργασιών ανήλθε το 2003 σε € 19.548 χιλ. έναντι € 15.572 χιλ. το 2002 και € 12.029 χιλ. το 2001. Η διαμόρφωση του κύκλου εργασιών στα ανωτέρω επίπεδα οφείλεται κατά

€ 18.126 χιλ. στην μητρική Εταιρία και κατά € 1.422 χιλ. στη θυγατρική ΚΡΙ ΚΡΙ Δ.Ο.Ο. ΚΥΜΑΝΟΒΟ.

Το περιθώριο μικτού κέρδους (προ αποσβέσεων) ως ποσοστό επί του κύκλου εργασιών διαμορφώθηκε κατά τη χρήση 2003 σε 49,5% έναντι 47,7% το 2002, και 48,9% το 2001.

Το σύνολο των λειτουργικών εξόδων (προ αποσβέσεων) ως ποσοστό του κύκλου εργασιών ανήλθε σε 29,2% έναντι σε 29,6% το 2002 και 29,1% το 2001. Η σταθεροποίηση με μικρές διακυμάνσεις των λειτουργικών εξόδων, ως ποσοστό επί του κύκλου εργασιών, στις χρήσεις 2001, 2002 και 2003 οφείλεται κατά κύριο λόγο στην σταθερή επέκταση του δικτύου πωλήσεων της μητρικής εταιρίας.

Τα κέρδη προ φόρων ανήλθαν στη χρήση 2003 σε € 2.230 χιλ., έναντι € 1.708 χιλ. το 2002 και € 1.616 χιλ. το 2001. Ως ποσοστό επί του κύκλου εργασιών τα κέρδη προ φόρων παρουσίασαν μείωση κατά το 2002 έναντι του 2001 με συνέπεια να διαμορφωθούν σε 11,0% από 13,4%, ενώ αυξήθηκαν ελαφρά σε 11,4% το 2003.

Τα κέρδη μετά φόρων και δικαιωμάτων μειοψηφίας ανήλθαν στη χρήση 2003 σε € 1.860 χιλ., έναντι € 1.422 χιλ. στη χρήση 2002 και € 1.441 χιλ. το 2001. Ως ποσοστό επί του κύκλου εργασιών τα καθαρά κέρδη παρουσίασαν μείωση το 2002 με συνέπεια να διαμορφωθούν σε 9,1% έναντι 12,0% το 2001, ενώ κατά το 2003 βελτιώθηκαν σε 9,5%.

7.2 ΕΝΟΠΟΙΗΜΕΝΑ ΣΤΟΙΧΕΙΑ ΙΣΟΛΟΓΙΣΜΟΥ

Τα στοιχεία του ενοποιημένου ισολογισμού της Εταιρίας για τις χρήσεις 2001-2003 παρουσιάζονται στον πίνακα που ακολουθεί:

ΕΝΕΡΓΗΤΙΚΟ (σε χιλ. €)	2001	2002	2003
Έξοδα Εγκαταστάσεως	172	214	687
Μείον: Συσσωρευμένες Αποσβέσεις	(84)	(123)	(250)
Αναπόσβεστα Έξοδα Εγκατάστασης	88	91	437
Ενσώματες ακινητοποιήσεις	15.042	16.349	18.318
Μείον: Συσσωρευμένες αποσβέσεις	(6.757)	(7.827)	(9.728)
Αναπόσβεστες Ενσώματες ακινητοποιήσεις	8.285	8.521	8.590
Μακροπρόθεσμες απαιτήσεις-Συμμετοχές	7	16	18
ΣΥΝΟΛΟ ΠΑΓΙΟΥ ΕΝΕΡΓΗΤΙΚΟΥ	8.292	8.537	8.608
Αποθέματα	1.354	1.648	1.644
Πελάτες, γραμμάτια εισπρακτέα & επιταγές εισπρακτέες	2.061	3.421	3.861
Λοιπές απαιτήσεις	27	3	0
Χρεώστες διάφοροι	603	369	545
Χρεόγραφα	135	99	110
Διαθέσιμα	370	218	6.409
ΣΥΝΟΛΟ ΚΥΚΛΟΦΟΡΟΥΝΤΟΣ ΕΝΕΡΓΗΤΙΚΟΥ	4.550	5.757	12.670
Μεταβατικοί λογαριασμοί	7	194	19
ΣΥΝΟΛΟ ΕΝΕΡΓΗΤΙΚΟΥ	12.937	14.578	21.734
ΠΑΘΗΤΙΚΟ (σε χιλ. €)	2001	2002	2003
Μετοχικό κεφάλαιο	4.255	4.361	5.521

Διαφορά υπέρ το άρτιο	0	0	4.779
Διαφορές αναπροσαρμογών λοιπών περιουσιακών στοιχείων	109	3	3
Επιχορηγήσεις επενδύσεων παγίου ενεργητικού	1.169	977	797
Αποθεματικά	4.842	5.783	7.108
Αποτελέσματα εις νέο	109	177	108
Διαφορές ενοποιήσεως	32	32	112
ΣΥΝΟΛΟ ΙΔΙΩΝ ΚΕΦΑΛΑΙΩΝ ΜΕΤΟΧΩΝ ΚΡΙ ΚΡΙ	10.516	11.333	18.427
Πλέον : Δικαιώματα μειοψηφίας	268	334	282
ΣΥΝΟΛΟ ΕΝΟΠΟΙΗΜΕΝΩΝ ΙΔΙΩΝ ΚΕΦΑΛΑΙΩΝ	10.784	11.667	18.709
Προβλέψεις	0	0	0
Μακροπρόθεσμες υποχρεώσεις	0	0	29
Προμηθευτές - Γραμμάτια πληρωτέα	1.206	1.747	1.635
Προκαταβολές πελατών	57	154	190
Τράπεζες	399	133	53
Φόροι-τέλη	193	284	387
Ασφαλιστικά ταμεία	103	114	132
Μερίσματα πληρωτέα	117	359	462
Πιστωτές διάφοροι	70	106	123
Σύνολο βραχ/ων υποχρεώσεων	2.145	2.897	2.982
ΣΥΝΟΛΟ ΥΠΟΧΡΕΩΣΕΩΝ	2.145	2.897	3.011
Μεταβατικοί λογαριασμοί	8	14	14
ΣΥΝΟΛΟ ΠΑΘΗΤΙΚΟΥ	12.937	14.578	21.734

Το σύνολο του παγίου ενεργητικού στη χρήση 2003 ανήλθε σε € 8.608 χιλ. έναντι € 8.537 χιλ. του 2002 και € 8.292 χιλ. το 2001.

Το σύνολο των αποθεμάτων σε ενοποιημένη βάση την 31.12.2003 ανήλθε σε € 1.644 έναντι € 1.648 χιλ. της 31.12.2002 και € 1.354 χιλ. της 31.12.2001 και περιλαμβάνει κυρίως πρώτες και βοηθητικές ύλες αξίας € 1.360 χιλ. καθώς και έτοιμα προϊόντα – ημιτελή υποπροϊόντα αξίας € 284 χιλ.

Το υπόλοιπο του λογαριασμού Πελάτες, Γραμμάτια Εισπρακτέα και Επιταγές Εισπρακτέες της 31.12.2003 ανήλθε σε € 3.961 έναντι ανήλθε € 3.421 χιλ. της 31.12.2002 και € 2.061 χιλ. την 31.12.2001. Το υπόλοιπο την 31.12.2003 αναλύεται κυρίως σε πελάτες ύψους € 2.318 χιλ. και επιταγές εισπρακτέες ύψους € 1.625 χιλ.

Το σύνολο των Ενοποιημένων Ιδίων Κεφαλαίων ανήλθε την 31.12.2003 σε € 18.709 έναντι € 11.667 χιλ. της 31.12.2002, και € 10.784 χιλ. την 31.12.2001.

Την 31/12/2003 το σύνολο των ενοποιημένων υποχρεώσεων ανήλθε σε € 3.011 χιλ. έναντι € 2.897 χιλ. της 31.12.2002 και € 2.145 χιλ. την 31/12/2001. Ποσό € 1.635 χιλ. αντιπροσωπεύει υποχρεώσεις προς προμηθευτές και επιταγές πληρωτέες, ενώ ποσό € 519 χιλ. αφορά σε υποχρεώσεις από φόρους – τέλη και ασφαλιστικά ταμεία. Τέλος, την 31/12/2003 ο βραχυπρόθεσμος δανεισμός ανήλθε σε € 53 χιλ. έναντι € 133 χιλ την 31.12.2002 και € 399 χιλ. την 31.12.2001 και αφορά αποκλειστικά τη θυγατρική ΚΡΙ ΚΡΙ D.O.O. KUMANOVO.

Η ΚΡΙ – ΚΡΙ Α.Ε. δεν συμμετέχει (κατά πλειοψηφία ή μειοψηφία) σε επιχειρήσεις ή κοινοπραξίες ή συνεταιρισμούς οποιασδήποτε νομικής μορφής, ούτε έχει ενιαία διεύθυνση ή κοινή διοίκηση ή κοινή μετοχική σχέση με άλλη επιχείρηση και ούτε υπάρχουν συμβάσεις ελέγχου πλειοψηφίας ή διορισμού οργάνων άλλης εταιρίας, εκτός αυτών που αναφέρονται στο παρόν κεφάλαιο.

8.1 ΣΥΝΔΕΔΕΜΕΝΕΣ ΕΤΑΙΡΕΙΕΣ ΜΕ ΤΗΝ ΚΡΙ-ΚΡΙ ΑΒΕΕ

8.1.1 Θυγατρικές Εταιρείες

KRI-KRI DOO KUMANOVO

Η εταιρία ιδρύθηκε στις 17 Δεκεμβρίου 1990 ως Εταιρία Περιορισμένης Ευθύνης με ξένη συμμετοχή. Η επωνυμία της εταιρίας είναι «Company in mixed ownership for production, trade and services KRI-KRI Gordana and others D.O.O. Kumanovo», και έδρα της είναι το Κουμάνοβο, Industriska zona 2, n. Dobrosane "Vera Kotorka" bb. Η εταιρία ΚΡΙ ΚΡΙ DOO KUMANOVO είναι καταχωρημένη στο Εμπορικό Μητρώο με αριθμό 0216421 -3-03-000 Ε.Μ. 12157-98 από την 24.6.1999.

Η μητρική ΚΡΙ-ΚΡΙ Α.Ε. έχει τον έλεγχο της εταιρίας και παρέχει προς αυτήν διάφορες υπηρεσίες, όπως εκπαίδευση υπαλλήλων και τεχνογνωσία με σκοπό τη βελτίωση των παραγόμενων προϊόντων.

Η εταιρία απασχολεί 34 εργαζομένους.

Η εταιρική σύνθεση της εταιρίας είναι η εξής:

Εταιρικό Κεφάλαιο 717.142 €

Εταίροι:

Α) ΚΡΙ-ΚΡΙ 71,15%, β) Αλλοδαποί Εταίροι 28,85%

Η εταιρία διοικείται από πενταμελές Διοικητικό Συμβούλιο το οποίο απαρτίζεται την 10.2.2003 από τους εξής:

Όνοματεπώνυμο	Θέση
Ζαρκόβσκα Γκορντάνα	Πρόεδρος
Τσινάβος Παναγιώτης	Μέλος
Τσιότσιαλας Μιχαήλ	Μέλος
Δεβράνης Γεώργιος	Μέλος
Κοτσάμπασης Γεώργιος	Μέλος
Σκιάνης Σταμάτης	Μέλος
Ράτσιτς Ντάγκαν	Μέλος

Το αντικείμενό δραστηριότητας της εταιρίας είναι η παραγωγή και εμπορία παγωτού, γιαουρτιού, ξυνόγαλου και η διανομή τους με την επωνυμία «ΚΡΙ ΚΡΙ».

Η ΚΡΙ – ΚΡΙ DOO KUMANOVO ξεκίνησε την εμπορική δραστηριότητα στην Π.Γ.Δ.Μ. το 1991 με 50 ψυγεία παγωτού σε αντίστοιχα σημεία πώλησης. Σήμερα διαθέτει οργανωμένο δίκτυο διανομής με 13 αντιπροσώπους και εξυπηρετεί συνολικά άνω των 2.000 σημείων πώλησης. Επίσης, πραγματοποιεί εξαγωγές στην Αλβανία, το Κόσοβο και τη Σερβία.

Το δίκτυο πωλήσεων παγωτού καλύπτει όλη την αγορά της Π.Γ.Δ.Μ. ενώ τα παραγόμενα προϊόντα γιαούρτης και ξυνόγαλου διατίθενται στην πόλη των Σκοπίων, το Κουμάνοβο, το Τέτοβο, το Στιπ και Βέλες. Επίσης η Εταιρία διανέμει τα εισαγόμενα προϊόντα γιαούρτης – εδέσματα «Σπιτικό» και «Σαλατίνο» της μητρικής ΚΡΙ ΚΡΙ Α.Β.Ε.Ε, μέσω δικτύου αντιπροσώπων σε όλη την Π.Γ.Δ.Μ.

Οικονομικά Στοιχεία

ΑΠΟΤΕΛΕΣΜΑΤΑ ΧΡΗΣΕΩΣ (σε χιλ. €)	2001	2002	2003
Κύκλος Εργασιών	1.789	2.129	2.359
Μείον: Κόστος πωλήσεων	-1.609	-1.655	-1.658
Μικτό κέρδος	180	474	701
(% στον κύκλο εργασιών)	10,06%	22,26%	29,72%
Πλέον: Λοιπά έσοδα εκμετάλλευσης	0	0	0
Σύνολο μικτών κερδών	180	474	701
Μείον: Έξοδα διοικητικής λειτουργίας	-32	-334	-415
Μείον: Έξοδα Έρευνας και Ανάπτυξης	0	0	0
Μείον: Έξοδα διάθεσης	-84	-100	-150
Σύνολο εξόδων	-116	-434	-565
(% στον κύκλο εργασιών)	6,48%	20,39%	23,95%
Μερικά Αποτελέσματα Εκμετάλλευσης	64	40	136
(% στον κύκλο εργασιών)	3,58%	1,88%	5,77%
Πλέον : Πιστωτικοί τόκοι & συναφή έσοδα	3	0	0
Μείον : Χρεωστικοί τόκοι & συναφή έξοδα	-16	-39	-7
Ολικά Αποτελέσματα Εκμετάλλευσης	51	1	129
Πλέον: Έκτακτα & ανόργανα έσοδα	0	95	0
Μείον: Έκτακτα & ανόργανα έξοδα	-1	-3	-30
Πλέον(μείον) συναλλαγματική Διαφορά μετατροπής νομίσματος	1	0	0
Κέρδη προ φόρων	51	93	99
(% στον κύκλο εργασιών)	2,85%	4,37%	4,20%
Φόρος εισοδήματος	-6	-8	-13
Κέρδη μετά φόρων	45	85	86
(% στον κύκλο εργασιών)	2,52%	3,99%	3,65%

Στον πίνακα που ακολουθεί παρουσιάζονται τα συνοπτικά στοιχεία ισολογισμού της εταιρίας κατά τις χρήσεις 2001-2003.

ΕΝΕΡΓΗΤΙΚΟ (σε χιλ. €)	2001	2002	2003
Έξοδα Εγκαταστάσεως			0
Μείον: Συσσωρευμένες Αποσβέσεις			0
Αναπόσβεστα Έξοδα Εγκατάστασης	0	0	0
Ενσώματες ακινητοποιήσεις	871	962	1.241
Μείον: Συσσωρευμένες αποσβέσεις	-260	-333	-470
Αναπόσβεστες Ενσώματες ακινητοποιήσεις	611	629	771
ΣΥΝΟΛΟ ΠΑΓΙΟΥ ΕΝΕΡΓΗΤΙΚΟΥ	611	629	771
Αποθέματα	74	112	158

Πελάτες, γραμμάτια εισπρακτέα & επιταγές εισπρακτέες	317	275	177
Λοιπές απαιτήσεις	116	27	34
Διαθέσιμα	50	24	86
ΣΥΝΟΛΟ ΚΥΚΛΟΦΟΡΟΥΝΤΟΣ ΕΝΕΡΓΗΤΙΚΟΥ	557	438	455
Μεταβατικοί λογαριασμοί	0	0	0
ΣΥΝΟΛΟ ΕΝΕΡΓΗΤΙΚΟΥ	1.168	1.067	1.226
ΠΑΘΗΤΙΚΟ (σε χιλ. €)	2001	2002	2003
Μετοχικό κεφάλαιο	517	517	717
Αποθεματικά	29	4	12
Αποτελέσματα εις νέο	203	163	249
ΣΥΝΟΛΟ ΙΔΙΩΝ ΚΕΦΑΛΙΩΝ ΜΕΤΟΧΩΝ ΚΡΙ ΚΡΙ	749	684	978
Μακροπρόθεσμες υποχρεώσεις	0	82	29
Προμηθευτές - Γραμμάτια πληρωτέα	295	250	166
Τράπεζες	98	51	53
Προκαταβολές Πελατών	26	0	0
Λοιπές Βρ. Υποχρεώσεις	0	0	0
Σύνολο βραχ/ων υποχρεώσεων	419	301	219
ΣΥΝΟΛΟ ΥΠΟΧΡΕΩΣΕΩΝ	419	383	248
Μεταβατικοί λογαριασμοί	0	0	0
ΣΥΝΟΛΟ ΠΑΘΗΤΙΚΟΥ	1.168	1.067	1.226

Σημειώνεται ότι βάσει του ισχύοντος φορολογικού καθεστώτος στην Π.Γ.Δ.Μ., η εταιρία υπόκειται σε φόρο εισοδήματος, ο οποίος υπολογίζεται με συντελεστή 15% επί των ετήσιων λογιστικών καθαρών κερδών. Το φορολογητέο εισόδημα της εταιρίας είναι το λογιστικό κέρδος που προκύπτει από την αφαίρεση των εξόδων από τα συνολικά έσοδα. Ειδικές κατηγορίες εξόδων, όπως πρόστιμα και προσαυξήσεις, έξοδα υποδοχής και φιλοξενίας, δαπάνες επιβατικών αυτοκινήτων δεν εκπίπτουν φορολογικά. Επίσης δεν εκπίπτουν οι προβλέψεις για επισφαλείς απαιτήσεις. Μειώσεις στο φορολογητέο εισόδημα γίνονται στις εξής περιπτώσεις:

- Για επενδύσεις παγίων στοιχείων μέχρι 25% των κερδών της χρήσης
- Για επενδύσεις σε συγκεκριμένες περιοχές, (στα σύνορα της χώρας, σε ορεινές περιοχές), ποσό ίσο με το ποσό της επένδυσης
- Για επενδύσεις προστασίας περιβάλλοντος ποσό ίσο με το ποσό της επένδυσης
- Άλλες μειώσεις για νεοϊδρυόμενες επιχειρήσεις

Ο Φόρος Προστιθέμενης Αξίας στην Π.Γ.Δ.Μ. επιβάλλεται επί της αξίας πώλησης των αγαθών και υπηρεσιών με εφαρμογή από την 1η Απριλίου 2000. Επίσης επιβάλλεται επί της αξίας πώλησης των ακινήτων και επί της αξίας των εισαγόμενων αγαθών. Συγκεκριμένες κατηγορίες αγαθών και υπηρεσιών εξαιρούνται του Φ.Π.Α. ενώ οι συντελεστές Φ.Π.Α. ανέρχονται σε 5% ή 19%. Οι δηλώσεις Φ.Π.Α. υποβάλλονται σε μηνιαία βάση. Στην Π.Γ.Δ.Μ. δεν εφαρμόζονται παρακρατούμενοι φόροι επί μερισμάτων, τόκων ή δικαιωμάτων που καταβάλλονται σε ξένες εταιρίες.

Προοπτικές

Σκοπός της εταιρίας είναι η αξιοποίηση της παραγωγικής δυναμικότητας της ΚΡΙ ΚΡΙ D.O.O.

KUMANOVO και η επέκταση των δραστηριοτήτων της στις Βαλκανικές Αγορές. Τα σχέδια αυτά διευκολύνονται με την από 1.1.2000 λειτουργία της ζώνης ελεύθερου εμπορίου μεταξύ της Π.Γ.Δ.Μ., των Δημοκρατιών της Γιουγκοσλαβίας και της Βουλγαρίας. Η επιβολή δασμών ύψους 80% στις εισαγωγές παγωτού στην αγορά της Π.Γ.Δ.Μ. προσδίδουν συγκριτικό πλεονέκτημα στα σχέδια της εταιρίας για επέκταση στα Βαλκάνια με την περαιτέρω ανάπτυξη των δραστηριοτήτων της εκεί παραγωγικής μονάδας.

Η εταιρία σχεδιάζει την αύξηση της παραγωγικής της δυναμικότητας και την βελτίωση της συσκευασίας των προϊόντων της, μέσω της αγοράς νέου εξοπλισμού, με στόχο τη διάθεση της παραγόμενης γιαούρτης και ξυνόγαλου σε όλη την Π.Γ.Δ.Μ., χρησιμοποιώντας το εκτεταμένο δίκτυο αντιπροσώπων που διακινεί τα εισαγόμενα προϊόντα της μητρικής ΚΡΙ ΚΡΙ Α.Β.Ε.Ε.

Επισημαίνεται ότι οι προοπτικές της ΚΡΙ ΚΡΙ D.O.O. KUMANOVO θα εξαρτηθούν άμεσα από την πολιτική σταθερότητα στην περιοχή της Π.Γ.Δ.Μ.

8.1.2 Συγγενείς Εταιρείες

Η εκδότρια Εταιρία δεν συμμετέχει άμεσα ή έμμεσα σε άλλες εταιρίες με ποσοστό ίσο ή μεγαλύτερο του 20% και μικρότερο του 50%.

8.1.3 Εταιρείες Λοιπού Συμμετοχικού Ενδιαφέροντος

Η εκδότρια Εταιρία δεν συμμετέχει άμεσα ή έμμεσα σε άλλες εταιρίες με ποσοστό ίσο ή μεγαλύτερο του 10% και μικρότερο του 20%.

8.1.4 Εταιρείες που έχουν ενιαία διεύθυνση ή κοινή διοίκηση με την ΚΡΙ-ΚΡΙ ΑΒΕΕ

Δεν υφίστανται εταιρίες που να έχουν εννιαία διεύθυνση ή κοινή διοίκηση με την ΚΡΙ ΚΡΙ Α.Β.Ε.Ε.

8.2 ΕΤΑΙΡΕΙΕΣ ΠΟΥ ΣΥΜΜΕΤΕΧΟΥΝ ΣΤΗΝ ΚΡΙ-ΚΡΙ ΑΒΕΕ

Δεν υφίστανται εταιρίες που συμμετέχουν στην ΚΡΙ ΚΡΙ Α.Β.Ε.Ε

8.3 ΕΤΑΙΡΕΙΕΣ ΣΤΙΣ ΟΠΟΙΕΣ ΣΥΜΜΕΤΕΧΟΥΝ ΟΙ ΚΥΡΙΟΙ ΜΕΤΟΧΟΙ Η/ΚΑΙ ΤΑ ΜΕΛΗ ΤΟΥ Δ.Σ. ΤΗΣ ΚΡΙ-ΚΡΙ ΑΒΕΕ

Οι κύριοι μέτοχοι και τα μέλη του Διοικητικού Συμβουλίου της Εκδότριας Εταιρίας συμμετέχουν με ποσοστό ίσο ή μεγαλύτερο του 10%, στη μετοχική σύνθεση ή/και τα διοικητικά συμβούλια των παρακάτω εταιριών:

8.3.1 Αίων Α.Ε.

Η εταιρία ιδρύθηκε το 1999 με την επωνυμία ΑΙΩΝ Εμπορική, Συμβουλευτική, Εκπαιδευτική Α.Ε.. Η έδρα της εταιρίας βρίσκεται στη Θεσσαλονίκη και τα γραφεία της βρίσκονται στην οδό Σαρανταπόρου 13.

Σκοπός της εταιρίας βάσει του καταστατικού της είναι:

- Η εμπορία α) ειδών κινητής τηλεφωνίας και αναλωσίμων αυτής και ειδών τηλεπικοινωνίας πάσης φύσεως, β) τροφίμων και ποτών, γ) ηλεκτρονικών υπολογιστών, λογισμικών προγραμμά-

των, αναλώσιμων μηχανογράφησης και ηλεκτρονικών ειδών, και δεισιτηρίων μέσω μαζικής μεταφοράς,

- Η αντιπροσώπευση οίκων του εξωτερικού,
- Εισαγωγές – Εξαγωγές,
- Ίδρυση και λειτουργία φροντιστηρίων και σχολών εκπαίδευσης και η παροχή υπηρεσιών εκπαίδευσης σε θέματα Διοίκησης Επιχειρήσεων,
- Η οργάνωση και εκτέλεση σεμιναρίων επιμόρφωσης του προσωπικού επιχειρήσεων,
- Η παροχή υπηρεσιών οργάνωσης – προώθησης πωλήσεων, Marketing, έρευνα αγοράς,
- Η ανάληψη και εκτέλεση επενδυτικών προγραμμάτων και η κατάρτιση οικονομοτεχνικών μελετών,
- Η επιλογή προσωπικού για λογαριασμό τρίτων,
- Η παροχή υπηρεσιών στον τομέα της διαφήμισης με την σχεδίαση και εκτέλεση διαφημιστικών προγραμμάτων,
- Η επί προμήθεια μεσολάβηση για πωλήσεις προϊόντων τρίτων,
- Η οργάνωση συνεδρίων και εκθέσεων

Το εταιρικό κεφάλαιο της εταιρίας ανέρχεται σε € 590 χιλ. Η εταιρική σύνθεση του κεφαλαίου της εταιρίας παρουσιάζεται στον πίνακα που ακολουθεί:

Μέτοχος	Ποσοστό
Αλεξιάδης Κλεόβουλος	15,0%
Λοιποί Μέτοχοι	85,0 %

Διαχειριστές της εταιρίας είναι οι κκ Αλεξιάδης Κλεόβουλος, Βογιατζής Μιλτιάδης, Μπερτίμας Αλέξανδρος.

Η εταιρία δεν έχει υπογράψει οποιαδήποτε συμφωνία συνεργασίας με την Εκδότρια Εταιρία.

8.3.2 ALPHA PLAN E.E.

Η εταιρία ιδρύθηκε στις 20 Μαρτίου 2003 με την επωνυμία ALPHA Μπουζούδης & ΣΙΑ Ε.Ε., με διακριτικό τίτλο ALPHA PLAN E.E. Η έδρα της εταιρίας είναι στη Θεσσαλονίκη, οδός Μοναστηρίου 62.

Σκοπός της εταιρίας, είναι:

- Η παροχή υπηρεσιών marketing, διαφήμισης και εταιρικής στρατηγικής επικοινωνίας
- Ο σχεδιασμός και οργάνωση εκδηλώσεων
- Η οργάνωση ερευνών αγοράς και κοινού

Το εταιρικό κεφάλαιο της εταιρίας ανέρχεται σε € 44.000. Η εταιρική σύνθεση του κεφαλαίου της εταιρίας παρουσιάζεται στον πίνακα που ακολουθεί:

Μέτοχος	Ποσοστό
Αλεξιάδης Κλεόβουλος	20%
Λοιποί Μέτοχοι	80%

Διαχειριστής της εταιρίας είναι ο κ. Αλέξανδρος Μπουζούδης.

8.4 ΘΥΓΑΤΡΙΚΕΣ ΤΩΝ ΘΥΓΑΤΡΙΚΩΝ Η ΣΥΓΓΕΝΩΝ ΕΤΑΙΡΕΙΩΝ

Δεν υφίστανται εταιρίες οι οποίες ελέγχονται άμεσα ή έμμεσα με ποσοστό ίσο ή μεγαλύτερο του 50%, από τη θυγατρική εταιρία της Εκδότριας, KRI KRI DOO KUMANOVO.

8.5 ΔΙΕΤΑΙΡΙΚΕΣ ΣΥΝΑΛΛΑΓΕΣ

Στον πίνακα που ακολουθεί παρουσιάζονται οι διεταιρικές συναλλαγές (πωλήσεις, υπόλοιπα απαιτήσεων / υποχρεώσεων μεταξύ της Εταιρίας και των συνδεδεμένων με αυτή εταιριών:

ΔΙΕΤΑΙΡΙΚΕΣ ΣΥΝΑΛΛΑΓΕΣ ΤΗΣ ΜΗΤΡΙΚΗΣ ΜΕ ΤΙΣ ΣΥΝΔΕΔΕΜΕΝΕΣ ΕΤΑΙΡΙΕΣ			
(ποσά σε €)	ΑΓΟΡΕΣ & ΥΠΗΡΕΣΙΕΣ	ΠΩΛΗΣΕΙΣ & ΥΠΗΡΕΣΙΕΣ	ΥΠΟΛΟΙΠΟ
			ΕΙΣΠΡΑΚΤΕΟ ΠΛΗΡΩΤΕΟ
	2003		31.12.2003
KRI KRI D.O.O. KUMANOVO		937.727,72 €	129.161,12 €

Σημειώνεται ότι υφίσταται σύμβαση που να διέπει τις διεταιρικές συναλλαγές μεταξύ της εκδότριας και της KRI – KRI DOO KUMANOVO.

9.1 ΠΡΟΒΛΕΨΕΙΣ ΑΠΟΤΕΛΕΣΜΑΤΩΝ ΕΤΑΙΡΕΙΑΣ

Κύκλος Εργασιών

Η Εταιρεία εκτιμά ότι ο κύκλος εργασιών για την χρήση 2004 θα κινηθεί στα επίπεδα των 23 χιλιάδων €.

Για την πρόβλεψη των πωλήσεων που θα αυξηθούν κατά 27% περίπου, έχει συνεκτιμηθεί η αυξημένη παραγωγικότητα και ανταγωνιστικότητα που χαρακτηρίζει την Εταιρία με την εφαρμογή του επιχειρηματικού της σχεδίου. Συγκεκριμένα, η βελτίωση και διεύρυνση του φάσματος των προσφερόμενων προϊόντων, σε συνδυασμό με την αυξανόμενη διείσδυση στις αγορές του εσωτερικού και την αξιοποίηση συνεργιών λόγω επιχειρηματικών συνεργασιών δημιουργούν τις προϋποθέσεις για την ανοδική πορεία του κύκλου εργασιών.

Περιθώριο Μεικτού Κέρδους

Το περιθώριο μεικτού κέρδους θα εξακολουθήσει να κυμαίνεται σε επίπεδα της τελευταίας τριετίας

Κέρδη προ Φόρων

Τα κέρδη προ φόρων για την χρήση του 2004, συνεκτιμωμένων των προαναφερθεισών παραμέτρων αναμένεται να διαμορφωθούν στα επίπεδα άνω του 10% του Κύκλου Εργασιών.

Θα πρέπει να σημειωθεί ότι η διατήρηση της υψηλής κερδοφορίας ευνοείται από την διαχρονική σταθεροποίηση των τόκων και των αποσβέσεων σε χαμηλά επίπεδα λόγω μηδενισμού του τραπεζικού δανεισμού.

9.2 ΠΡΟΒΛΕΨΕΙΣ ΕΝΟΠΟΙΗΜΕΝΩΝ ΑΠΟΤΕΛΕΣΜΑΤΩΝ

Κύκλος Εργασιών

Οι ενοποιημένες πωλήσεις προβλέπεται να ανέλθουν το 2004 σε 24,5 χιλιάδες € σημειώνοντας αύξηση της τάξης του 27%.

Η αύξηση αυτή θα προέλθει από την αύξηση των πωλήσεων της μητρικής, αλλά και από την αύξηση των πωλήσεων της θυγατρικής της.

Κέρδη προ Φόρων

Τα κέρδη προ φόρων αναμένεται να ακολουθήσουν την ανοδική πορεία των πωλήσεων σε ενοποιημένη βάση, ακολουθώντας το ίδιο ποσοστό κερδοφορίας με αυτό που συναντάται την τελευταία τριετία.

Τονίζεται ότι η ανωτέρω εξέλιξη των αποτελεσμάτων της Εταιρείας και των ενοποιημένων για το 2004 είναι ενδεικτική και η Εταιρεία δεν εγγυάται την υλοποίησή τους.

10.1 ΣΤΟΧΟΙ – ΣΤΡΑΤΗΓΙΚΗ

Η Εταιρία, κατέχει σημαντική θέση στην ελληνική αγορά παγωτού και ιδιαίτερα στην αγορά της Βόρειας Ελλάδας. Βασισμένη στην έμπειρη και ευέλικτη ομάδα λήψης αποφάσεων και σε παραγωγικές εγκαταστάσεις που επιτρέπουν την χαμηλού κόστους πρόσβαση στην βόρεια Ελλάδα και στα Βαλκάνια επεκτείνει δυναμικά το δίκτυο της στις περιοχές που δεν κάλυπτε μέχρι σήμερα.

Ταυτόχρονα η Εταιρία, έχοντας την απαραίτητη εμπειρία, επεκτείνεται δυναμικά στην παραγωγή και διάθεση προϊόντων γιαούρτης έχοντας επενδύσει στην ανανέωση και επέκταση των γραμμών παραγωγής της και την συνεργασία με νέους αντιπροσώπους στις μη καλυπτόμενες μέχρι σήμερα περιοχές, κυρίως στην κεντρική και νότια Ελλάδα.

Οι βασικοί στρατηγικοί στόχοι της Εταιρίας είναι οι ακόλουθοι:

1. Πανελλαδική κάλυψη της αγοράς με το σύνολο του φάσματος των προϊόντων της επιχείρησης
2. Βαλκανική επέκταση
3. Ενδυνάμωση της εταιρικής ταυτότητας
4. Συνεχή αναζήτηση ανάπτυξη νέων προϊόντων με υψηλή προστιθέμενη αξία
5. Συνεχής προσπάθεια μείωσης κόστους
6. Βέλτιστη αξιοποίηση ανθρώπινου δυναμικού

10.2 ΕΠΕΝΔΥΤΙΚΗ ΠΟΛΙΤΙΚΗ

Για την περίοδο 2003 - 2005, η ΚΡΙ – ΚΡΙ Α.Β.Ε.Ε. έχει εκπονήσει ένα επενδυτικό πρόγραμμα το οποίο εντάσσεται στο πλαίσιο της στρατηγικής της ενδυνάμωσής της στον κλάδο που δραστηριοποιείται και της ισχυροποίησης του κύκλου εργασιών της.

Συγκεκριμένα, τα επενδυτικά σχέδια της Εταιρίας περιλαμβάνουν:

- Εκσυγχρονισμό και επέκταση κτιριακών εγκαταστάσεων

Η Εταιρεία έχει προγραμματίσει τον εκσυγχρονισμό και την επέκταση των κτιριακών της εγκαταστάσεων με σκοπό την βελτίωση της παραγωγικής ικανότητας, την βελτίωση των συνθηκών εργασίας των εργαζομένων καθώς επίσης και την προστασία του περιβάλλοντος.

Οι επενδύσεις σε κτιριακές εγκαταστάσεις αφορούν κυρίως την κατασκευή νέων αποθηκών εμβαδού 1500 m² 352 χιλ. ευρώ, καθώς επίσης κατασκευή χώρων για βοηθητικές υπηρεσίες χώρων προσωπικού και κατασκευή γραφείων συνολικής επιφάνειας 500 m². Οι συνολικές επενδύσεις της κατηγορίας αυτής θα ανέλθουν σε € 1.050 χιλ. και θα πραγματοποιηθούν σταδιακά έως και το 2005. Στόχος είναι η βελτίωση της λειτουργικότητας της επιχείρησης.

- Επενδύσεις σε συμπληρωματικές στην παραγωγική διαδικασία υπηρεσίες

Η κατηγορία αυτή αφορά επενδύσεις σε εξοπλισμό και υπηρεσίες που σκοπό έχουν την καλύτερη λειτουργία της παραγωγής καθώς και την ασφάλεια εργαζομένων και περιβάλλοντος. Συγκεκριμένα, θα επενδυθούν € 537 χιλ. εκ των οποίων οι € 185 χιλ. αποτελούν μέρος της αύξησης κεφαλαίου του 2003, ενώ τα υπόλοιπα € 352 χιλ. θα επενδυθούν το 2005 με συνδυασμό ιδίων κεφαλαίων και μεσομακροπρόθεσμου δανεισμού.

- Εκσυγχρονισμό και επέκταση τμήματος παγωτού

Η Εταιρία έχει προγραμματίσει την αγορά συμπληρωματικού μηχανολογικού εξοπλισμού καθώς

και την επέκταση των κτιριακών εγκαταστάσεων της γραμμής παραγωγής παγωτού με σκοπό αφενός την παραγωγή νέων ειδών παγωτού και την βελτίωση της παραγωγικής δυναμικότητας κατά 20% αφετέρου τη μείωση του κόστους παραγωγής. Το συνολικό ύψος της επένδυσης υπολογίζεται να ανέλθει σε € 767 χιλ. και θα χρηματοδοτηθεί με ίδια κεφάλαια και μεσομακροπρόθεσμο δανεισμό.

- **Αναβάθμιση και επέκταση τμήματος γιαούρτης**

Αφορά εξοπλισμό με στόχο τη δυνατότητα αύξησης της παραγωγικής δυναμικότητας κατά 20%, της παραγωγής νέων προϊόντων καθώς και της βελτίωσης της ποιότητας. Συγκεκριμένα, θα επενδυθούν € 1.885 χιλ.

- **Δημιουργία Εργαστηρίου για την έρευνα και ανάπτυξη νέων προϊόντων**

Η Εταιρία με στόχο την έρευνα και ανάπτυξη νέων προϊόντων, καθώς επίσης και την πιστοποίηση κατά ISO 9001, θα προβεί στην δημιουργία τμήματος εργαστηριακής έρευνας. Η εν λόγω επένδυση αποτελείται από όργανα – μηχανήματα που σκοπό έχουν τον καλύτερο έλεγχο και κατ' επέκταση την βελτίωση των παραγόμενων προϊόντων. Η συνολική επένδυση ανέρχεται στα € 88,6 χιλ.

- **Ενδυνάμωση δικτύου διανομής και πωλήσεων**

Η Εταιρεία, έχοντας ως στόχο την πανελλαδική κάλυψη της αγοράς παγωτού και την διεύρυνση του δικτύου διάθεσης γιαούρτης σε όλη την Ελλάδα, έχει προγραμματίσει την αγορά εξοπλισμού για το δίκτυο διανομής και πωλήσεων με σκοπό τη διεύρυνση και επέκταση του αριθμού σημείων πώλησης των προϊόντων της και την επίτευξη συνεργασιών με νέους αντιπροσώπους. Σημαντικό μέρος του εξοπλισμού για το δίκτυο διανομής αποτελούν τα ψυγεία παγωτού και γιαούρτης τα οποία θα προωθηθούν στα σημεία πώλησης μέσω χρησιδανείων.

Το συνολικό ύψος της επένδυσης αφορά κυρίως στην προμήθεια 3.900 ψυγείων παγωτού και γιαούρτης, και το οποίο θα ανέλθει σε € 2.494 χιλ., εκ των οποίων το 70% θα επενδυθεί τμηματικά μέχρι το 2005, ενώ το υπόλοιπο 30% θα επενδυθεί το 2005.

- **Αναβάθμιση μηχανολογικού εξοπλισμού παραγωγικής διαδικασίας και γραφείων.**

Η Εταιρία προτίθεται να εκσυγχρονίσει τον μηχανολογικό εξοπλισμό γραφείων αλλά και παραγωγής με νέα τεχνολογία η οποία θα συμβάλλει αποφασιστικά στην αποδοτικότητα της εργασίας και στην αύξηση της παραγωγικότητας των δραστηριοτήτων. Θα επενδυθούν συνολικά € 222 χιλ. τα οποία θα προέλθουν από την παρούσα αύξηση κεφαλαίου. Συγκεκριμένα οι επενδύσεις αφορούν:

- **Αύξηση μετοχικού κεφαλαίου της θυγατρικής KRI KRI KUMANOVO.**

Το Διοικητικό Συμβούλιο της KPI KPI A.B.E.E. την 12 Μαΐου 2003, αποφάσισε ομόφωνα τη συμμετοχή της Εκδότριας σε αύξηση μετοχικού κεφαλαίου της θυγατρικής KRI KRI D.O.O. KUMANOVO, με ποσό € 200 χιλ., με μετρητά.

Το χρονοδιάγραμμα των επενδύσεων παρουσιάζεται στον παρακάτω πίνακα:

ΕΠΕΝΔΥΤΙΚΟ ΠΡΟΓΡΑΜΜΑ 2003-2005 (σε χιλ. €)

Α/ΑΕίδος Επένδυσης	2003	2004	2005	ΣΥΝΟΛΟ
1. Κτίρια – Εγκαταστάσεις	375	235	440	1.050
2. Μηχανολογικός εξοπλισμός παγωτού	48	92	627	767
3. Μηχανολογικός εξοπλισμός γιαούρτης	1.108	190	587	1.885
4. Εξοπλισμός Εργαστηρίου R & D	44	45	0	89
5. Συμπληρωματικές Υπηρεσίες	0	97	440	537

6. Μηχανογραφικός Εξοπλισμός	100	122	0	222
7. Δίκτυο Πωλήσεων	147	881	1.466	2.494
8. Αύξηση Μετοχικού Κεφαλαίου ΚΡΙ ΚΡΙ ΚΥΜΑΝΟΝΟ				200
ΣΥΝΟΛΟ	1.822	1.662	3.560	7.244

10.3 ΜΕΡΙΣΜΑΤΙΚΗ ΠΟΛΙΤΙΚΗ

Η μερισματική πολιτική, που ακολούθησε η Εταιρία κατά την περίοδο 2001 - 2003 παρουσιάζεται στον πίνακα που ακολουθεί:

ΜΕΡΙΣΜΑΤΙΚΗ ΠΟΛΙΤΙΚΗ (σε χιλ. €)	2001	2002	2003
Κέρδη μετά από Φόρους Χρήσης, Φόρους			
Φορολογικού Ελέγχου, Αμοιβές Δ.Σ. & Τακτικό Αποθεματικό	1.359	1.317	1.729
Συνολικό μέρισμα	117	359	462
% επί των κερδών	8,6%	27,3%	26,7%

Κατά την Ελληνική Νομοθεσία, το ελάχιστο μέρισμα που διατίθεται ετησίως στους μετόχους της δεν μπορεί να είναι μικρότερο από το 35% των κερδών της προ φόρων, αφαιρουμένων των εταιρικών βαρών, του τακτικού αποθεματικού και του αναλογούντος φόρου, ή το 6% επί του καταβεβλημένου μετοχικού της κεφαλαίου, όποιο ποσό είναι μεγαλύτερο.

Με την εισαγωγή της στην Παράλληλη Αγορά του Χρηματιστηρίου Αθηνών, η Εταιρία, προτίθεται να διανέμει σταθερά στους μετόχους της μέρισμα ίσο η μεγαλύτερο του 35% των προ φόρων κερδών της, αφαιρουμένων των εταιρικών βαρών, του τακτικού αποθεματικού και του αναλογούντος φόρου, ή το 6% επί του καταβεβλημένου μετοχικού της κεφαλαίου, όποιο ποσό είναι μεγαλύτερο (ανάλογα με την εξέλιξη του επενδυτικού της προγράμματος).

Το μέρισμα καταβάλλεται στους μετόχους εντός δύο (2) μηνών από την ετήσια Τακτική Συνέλευση που ενέκρινε τις οικονομικές καταστάσεις της Εταιρίας.

10.4 ΠΟΡΕΙΑ ΜΕΤΟΧΗΣ

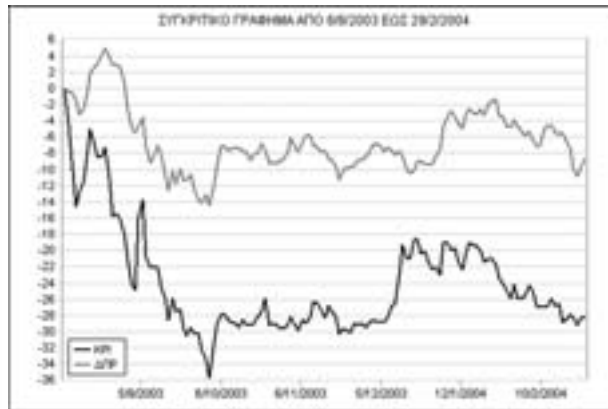
Από τις 6 Αυγούστου 2003 έχει αρχίσει η Διαπραγμάτευση επί των κοινών εισηγμένων μετοχών της Εταιρείας ΚΡΙ-ΚΡΙ Α.Β.Ε.Ε. Στον πίνακα που ακολουθεί παρουσιάζεται η εξέλιξη της τιμής της μετοχής της ΚΡΙ-ΚΡΙ Α.Β.Ε.Ε. ανά μήνα (την τελευταία ημέρα κάθε μήνα που πραγματοποιήθηκαν συναλλαγές) καθώς και ο μηνιαίος όγκος συναλλαγών και η αντίστοιχη αξία.

	Τιμή κλεισίματος(€)	Μηνιαίος Όγκος Συναλλαγών(Τεμάχια)	Αξία Συναλλαγών(€)
ΑΥΓΟΥΣΤΟΣ (29/08/2003)	7,42	1.261.570	11.166.915,60
ΣΕΠΤΕΜΒΡΙΟΣ (30/09/2003)	6,02	422.600	3.158.827,40
ΟΚΤΩΒΡΙΟΣ (31/10/2003)	6,40	218.950	1.408.135,40
ΝΟΕΜΒΡΙΟΣ (28/11/2003)	6,42	243.530	1.587.223,01
ΔΕΚΕΜΒΡΙΟΣ (31/12/2003)	6,96	345.590	2.442.236,00
ΙΑΝΟΥΑΡΙΟΣ (30/1/2004)	6,86	176.720	1.257.017,20
ΦΕΒΡΟΥΑΡΙΟΣ (27/2/2004)	6,48	64.850	426.771,60

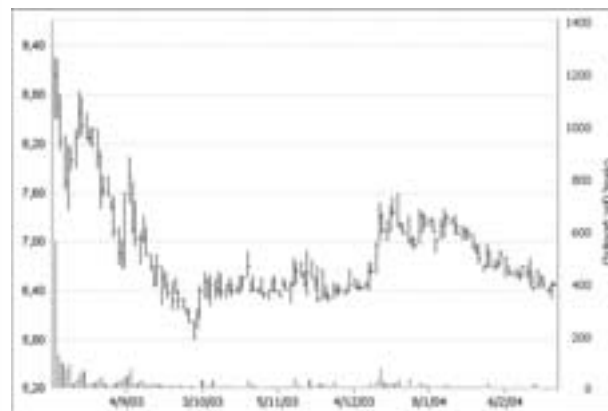
ΣΥΓΚΡΙΣΗ ΤΗΣ ΧΡΗΜΑΤΙΣΤΗΡΙΑΚΗΣ ΠΟΡΕΙΑΣ ΤΗΣ ΜΕΤΟΧΗΣ ΚΡΙ-ΚΡΙ Α.Β.Ε.Ε.
ΚΑΙ ΤΟΥ ΓΕΝΙΚΟΥ ΔΕΙΚΤΗ ΤΟΥ Χ.Α.Α



ΣΥΓΚΡΙΣΗ ΤΗΣ ΧΡΗΜΑΤΙΣΤΗΡΙΑΚΗΣ ΠΟΡΕΙΑΣ ΤΗΣ ΜΕΤΟΧΗΣ ΚΡΙ-ΚΡΙ Α.Β.Ε.Ε.
ΚΑΙ ΤΟΥ ΔΕΙΚΤΗ ΠΑΡΑΛΛΗΛΗΣ ΑΓΟΡΑΣ ΤΟΥ Χ.Α.Α.



ΕΞΕΛΙΞΗ ΤΗΣ ΠΟΡΕΙΑΣ ΤΗΣ ΜΕΤΟΧΗΣ ΚΡΙ-ΚΡΙ Α.Β.Ε.Ε.
ΚΑΙ ΤΟΥ ΟΓΚΟΥ ΤΩΝ ΣΥΝΑΛΛΑΓΩΝ



ΠΡΟΣΚΛΗΣΗ ΤΩΝ ΜΕΤΟΧΩΝ ΤΗΣ ΚΡΙ-ΚΡΙ ΑΒΕΕ	82
ΕΚΘΕΣΗ ΤΟΥ ΔΙΟΙΚΗΤΙΚΟΥ ΣΥΜΒΟΥΛΙΟΥ ΤΗΣ ΚΡΙ-ΚΡΙ ΑΒΕΕ	84
ΠΡΟΣΑΡΤΗΜΑ ΤΟΥ ΙΣΟΛΟΓΙΣΜΟΥ ΚΑΙ ΑΠΟΤΕΛΕΣΜΑΤΩΝ ΧΡΗΣΕΩΣ 31ης ΔΕΚΕΜΒΡΙΟΥ 2003.	87
ΕΚΘΕΣΗ ΤΟΥ ΔΙΟΙΚΗΤΙΚΟΥ ΣΥΜΒΟΥΛΙΟΥ ΤΗΣ ΚΡΙ-ΚΡΙ ΑΒΕΕ ΓΙΑ ΤΙΣ ΕΝΟΠΟΙΗΜΕΝΕΣ ΟΙΚΟΝΟΜΙΚΕΣ ΚΑΤΑΣΤΑΣΕΙΣ 2003	96
ΠΡΟΣΑΡΤΗΜΑ ΕΝΟΠΟΙΗΜΕΝΩΝ ΟΙΚΟΝΟΜΙΚΩΝ ΚΑΤΑΣΤΑΣΕΩΝ 31ης ΔΕΚΕΜΒΡΙΟΥ 2003.	97
ΟΙΚΟΝΟΜΙΚΕΣ ΚΑΤΑΣΤΑΣΕΙΣ ΚΡΙ-ΚΡΙ ΑΒΕΕ	102
ΕΝΟΠΟΙΗΜΕΝΕΣ ΟΙΚΟΝΟΜΙΚΕΣ ΚΑΤΑΣΤΑΣΕΙΣ ΚΡΙ-ΚΡΙ ΑΒΕΕ	104
ΣΥΝΟΠΤΙΚΗ ΛΟΓΙΣΤΙΚΗ ΚΑΤΑΣΤΑΣΗ ΚΡΙ-ΚΡΙ ΤΗΣ 31-3-2003.	106
ΣΥΝΟΠΤΙΚΗ ΛΟΓΙΣΤΙΚΗ ΚΑΤΑΣΤΑΣΗ ΚΡΙ-ΚΡΙ ΤΗΣ 30-6-2003.	108
ΣΥΝΟΠΤΙΚΗ ΛΟΓΙΣΤΙΚΗ ΚΑΤΑΣΤΑΣΗ ΚΡΙ-ΚΡΙ ΤΗΣ 30-9-2003.	110
ΕΝΟΠΟΙΗΜΕΝΗ ΛΟΓΙΣΤΙΚΗ ΚΑΤΑΣΤΑΣΗ ΚΡΙ-ΚΡΙ ΤΗΣ 30-6-2003	112
ΕΝΟΠΟΙΗΜΕΝΗ ΛΟΓΙΣΤΙΚΗ ΚΑΤΑΣΤΑΣΗ ΚΡΙ-ΚΡΙ ΤΗΣ 30-9-2003	114
ΚΑΤΑΣΤΑΣΗ ΤΑΜΕΙΑΚΩΝ ΡΟΩΝ ΤΗΣ ΚΡΙ-ΚΡΙ ΑΒΕΕ	116
ΚΑΤΑΣΤΑΣΗ ΕΝΟΠΟΙΗΜΕΝΩΝ ΤΑΜΕΙΑΚΩΝ ΡΟΩΝ ΤΗΣ ΚΡΙ-ΚΡΙ ΑΒΕΕ	118
ΠΙΝΑΚΑΣ ΔΙΑΘΕΣΗΣ ΑΝΤΛΗΘΕΝΤΩΝ ΚΕΦΑΛΑΙΩΝ ΚΡΙ-ΚΡΙ ΑΒΕΕ	120

ΠΡΟΣΚΛΗΣΗ ΤΩΝ ΜΕΤΟΧΩΝ

της Ανώνυμης εταιρείας με την επωνυμία «ΚΡΙ-ΚΡΙ ΒΙΟΜΗΧΑΝΙΑ ΓΑΛΑΚΤΟΣ ΑΝΩΝΥΜΗ ΒΙΟΜΗΧΑΝΙΚΗ & ΕΜΠΟΡΙΚΗ ΕΤΑΙΡΙΑ», που εδρεύει στις Σέρρες (3ο χλμ ΕΟ Σερρών – Δράμας), με αρ. Μ.Α.Ε. 30276/59/Β/93/10, ΣΤΗΝ 9Η ΕΤΗΣΙΑ ΤΑΚΤΙΚΗ ΓΕΝΙΚΗ ΣΥΝΕΛΕΥΣΗ ΤΟΥΣ.

Το Διοικητικό Συμβούλιο της ανώνυμης εταιρείας με την επωνυμία «ΚΡΙ-ΚΡΙ ΒΙΟΜΗΧΑΝΙΑ ΓΑΛΑΚΤΟΣ ΑΝΩΝΥΜΗ ΒΙΟΜΗΧΑΝΙΚΗ & ΕΜΠΟΡΙΚΗ ΕΤΑΙΡΙΑ», που εδρεύει στις Σέρρες (3ο χλμ ΕΟ Σερρών – Δράμας), με αρ. Μ.Α.Ε. 30276/59/Β/93/10, σύμφωνα με το Νόμο και το Καταστατικό της εταιρείας και δυνάμει της με αρ. 16 από 06-05-2004 σχετικής απόφασής του, ΚΑΛΕΙ τους κ.κ. Μετόχους της στην 9η ετήσια τακτική γενική συνέλευση στις 09 Ιουνίου 2004 ημέρα Τετάρτη και ώρα 20.00μμ στις εγκαταστάσεις του Επιμελητηρίου Σερρών (στην αίθουσα του 3ου ορόφου του Επιμελητηριακού Μεγάρου), για συζήτηση και λήψη αποφάσεων σχετικά με τα παρακάτω θέματα ημερήσιας διάταξης:

- 1) Υποβολή για έγκριση των ετήσιων οικονομικών καταστάσεων (Ισολογισμός, Λογαριασμός Αποτελεσμάτων Χρήσης, Πίνακας Διάθεσης Αποτελεσμάτων και Προσάρτημα) της εταιρικής χρήσης από 01-01-2003 έως 31-12-2003, (χρήσης 2003) μετά από ανάγνωση των αντίστοιχων εκθέσεων του Διοικητικού Συμβουλίου και των Ελεγκτών.
- 2) Υποβολή για έγκριση των ενοποιημένων οικονομικών καταστάσεων (Ενοποιημένος Ισολογισμός, Ενοποιημένος Λογαριασμός Αποτελεσμάτων Χρήσης και Ενοποιημένο Προσάρτημα) της χρήσης από 01-01-2003 έως 31-12-2003, (χρήσης 2003) του ομίλου με την «ΚΡΙ ΚΡΙ D.O.O. SKOPJA», μετά από ανάγνωση των αντίστοιχων εκθέσεων του Διοικητικού Συμβουλίου και των Ελεγκτών.
- 3) Απαλλαγή των μελών του Διοικητικού Συμβουλίου και των Ελεγκτών από κάθε ευθύνη αποζημίωσης για τα πεπραγμένα της χρήσης από 01-01-2003 έως 31-12-2003, (χρήσης 2003).
- 4) Εκλογή ενός τακτικού και ενός αναπληρωματικού Ορκωτού Ελεγκτή για τις οικονομικές καταστάσεις της εταιρείας και τις ενοποιημένες οικονομικές καταστάσεις για τη χρήση από 01-01-2004 έως 31-12-2004 (Χρήσης 2004) και καθορισμός αμοιβής τους.
- 5) Έγκριση διανομής μερίσματος για τη χρήση από 01-01-2003 έως 31-12-2003, (χρήση 2003).
- 6) Έγκριση Τροποποίησης Επενδυτικού Προγράμματος.
- 7) Τροποποίηση του άρθρου 20 του ισχύοντος κωδικοποιημένου καταστατικού της εταιρείας, που αφορά στον αριθμό των μελών του Δ.Σ. προκειμένου να αυξηθούν τα μέλη του.
- 8) Κωδικοποίησή του καταστατικού σε ενιαίο κείμενο, όπου θα ενσωματωθεί και η άνω τροποποίηση.
- 9) Εκλογή μελών του Δ.Σ.

- 10) Ορισμός των «ανεξάρτητων μελών» του Διοικητικού Συμβουλίου.
- 11) Έγκριση συμμετοχής μελών Διοικητικού Συμβουλίου στο Διοικητικό Συμβούλιο ή στη διεύθυνση άλλων εταιρειών.
- 12) Έγκριση αμοιβών εργαζόμενων μελών Διοικητικού Συμβουλίου της Εταιρείας για την εταιρική χρήση 01-01-2003 έως 31-12-2003, καθώς και έγκριση των αποδοχών τους για την τρέχουσα εταιρική χρήση από 01-01-2004 έως 31-12-2004 (χρήση 2004).
- 13) Λοιπά Θέματα- Ανακοινώσεις.

Στη Συνέλευση αυτή σύμφωνα με το Νόμο και το Καταστατικό της εταιρείας, έχουν δικαίωμα να μετάσχουν και να ψηφίσουν, είτε αυτοπρόσωπα είτε με αντιπρόσωπο, όλοι οι μέτοχοι κάτοχοι τουλάχιστον μίας (1) μετοχής.

Οι μέτοχοι που επιθυμούν να λάβουν μέρος στην 9η Ετήσια Τακτική Γενική Συνέλευση, οφείλουν να καταθέσουν στο Ταμείο της Εταιρείας (3ο χλμ Εθνικής Οδού Σερρών Δράμας, Τ.Κ. 62 100, Σέρρες) τουλάχιστον πέντε (5) ολόκληρες ημέρες, πριν τη Γενική Συνέλευση τα παρακάτω έγγραφα:

Α) Αν οι μετοχές δεν βρίσκονται στον ειδικό λογαριασμό, να δεσμεύουν το σύνολο ή μέρος των μετοχών που κατέχουν μέσω του Χειριστή τους στο Σύστημα Άυλων Τίτλων (Σ.Α.Τ.) και να παραλάβουν απ' αυτόν τη σχετική βεβαίωση Δέσμευσης Μετοχών, την οποία πρέπει να καταθέσουν στα γραφεία της Εταιρείας ή στο Ταμείο Παρακαταθηκών και Δανείων ή σε οποιαδήποτε Ανώνυμη Τραπεζική Εταιρεία στην Ελλάδα και να προσκομίσουν τα σχετικά αποδεικτικά έγγραφα, πέντε (5) τουλάχιστον πλήρεις ημέρες πριν από την ημερομηνία σύγκλησης της Συνέλευσης μαζί με τα τυχόν έγγραφα αντιπροσώπευσης.

Β) Αν οι μετοχές τους βρίσκονται στον ειδικό λογαριασμό να δεσμεύουν με δήλωσή τους στο Κεντρικό Αποθετήριο Αξιών Α.Ε. (Κ.Α.Α.) το σύνολο ή μέρος των μετοχών που κατέχουν, να παραλάβουν από το Κ.Α.Α. τη σχετική βεβαίωση Δέσμευσης Μετοχών, την οποία πρέπει να καταθέσουν στα γραφεία της εταιρείας ή στο Ταμείο Παρακαταθηκών και Δανείων ή σε οποιαδήποτε Ανώνυμη Τραπεζική Εταιρεία στην Ελλάδα, πέντε (5) τουλάχιστον πλήρεις ημέρες πριν από την ημερομηνία σύγκλησης της Συνέλευσης μαζί με τα τυχόν έγγραφα αντιπροσώπευσης.

**Σέρρες 06 Μαΐου 2004.
Το ΔΙΟΙΚΗΤΙΚΟ ΣΥΜΒΟΥΛΙΟ.»**

**ΕΚΘΕΣΗ ΤΟΥ ΔΙΟΙΚΗΤΙΚΟΥ ΣΥΜΒΟΥΛΙΟΥ
ΤΗΣ ΒΙΟΜΗΧΑΝΙΑΣ ΓΑΛΑΚΤΟΣ ΚΡΙ – ΚΡΙ Α.Β.Ε.Ε**

**ΠΡΟΣ ΤΗΝ
ΕΤΗΣΙΑ ΤΑΚΤΙΚΗ ΓΕΝΙΚΗ ΣΥΝΕΛΕΥΣΗ
ΤΩΝ ΜΕΤΟΧΩΝ ΤΗΣ 9ης ΙΟΥΝΙΟΥ 2004**

Κύριοι Μέτοχοι

Σύμφωνα με τον νόμο και το καταστατικό της Εταιρείας μας, σας παρουσιάζουμε την δραστηριότητα της εταιρείας μας κατά το έτος 2003.

Η χρήση που έκλεισε ήταν για την εταιρεία μας μία περίοδος σημαντικής ανάπτυξης σε όλους σχεδόν τους τομείς της δραστηριότητας μας.

Με την συνεχή άνοδο των εργασιών μας είμαστε σε θέση να αντιμετωπίζουμε όλα τα εμπόδια και να προχωρήσουμε προς τα εμπρός.

Στην παρούσα χρήση η εταιρεία μας πραγματοποίησε επενδύσεις συνολικού ύψους 1,600.000 Ευρώ έναντι 1.500.000 Ευρώ της προηγούμενης περιόδου, ενώ για την τρέχουσα περίοδο προγραμματίσει και νέες επενδύσεις που υπολογίζεται να ξεπεράσουν τα 2.500.000 Ευρώ.

Οι επενδύσεις είναι απόρροια της πολιτικής που εφαρμόζουμε για τον εκσυγχρονισμό και την επέκταση των μηχανολογικών και κτιριακών μας εγκαταστάσεων, με σκοπό την βελτίωση της ποιότητας και την παραγωγή νέων προϊόντων αρίστης ποιότητας για την ανάπτυξη των πωλήσεων σε αγορές υψηλών απαιτήσεων.

Τα κυριότερα σημεία προόδου της περασμένης χρήσης είναι τα εξής:

1. Η παραγωγή των προϊόντων έφθασε
 - A. ΠΑΓΩΤΑ Τόννοι 2.561 σημειώνοντας αύξηση κατά 16,63%
 - B. ΓΑΛΑΚΤΟΚΟΜΙΚΑ Τόννοι 5.060 σημειώνοντας αύξηση κατά 23,63%
2. Ο κύκλος εργασιών των προϊόντων μας έφθασε τα 18.125.000 Ευρώ έναντι των 14,266,000 Ευρώ της προηγούμενης χρονιάς (αύξηση κατά 27,05%)
3. Τα Μεικτά κέρδη αυξήθηκαν από 6.423.000 Ευρώ το προηγούμενο έτος σε 8.318.000 Ευρώ το 2003 σημειώνοντας αύξηση της τάξης του 29,52% και μετά την αφαίρεση των εξόδων Διοίκησης - Διάθεσης - χρηματοοικονομικών και αποσβέσεων παρέμειναν Καθαρά Κέρδη 2.131.000 Ευρώ έναντι των 1.615.000 Ευρώ της προηγούμενης χρήσης.

ΠΡΟΟΠΤΙΚΗ ΓΙΑ ΤΟ 2004

Τον περασμένο χρόνο η άνοδός μας ήταν εμφανής. Οι στόχοι της επιχείρησης για το 2004 είναι επίσης υψηλοί και φιλόδοξοι με κύριους πυλώνες της φετινής μας στρατηγικής τους παρακάτω.

1. Το λανσάρισμα έξι (6) νέων προϊόντων παγωτού σε ατομικές και οικογενειακές συσκευασίες καθώς και δέκα (10) νέων προϊόντων γιαούρτης ευρωπαϊκού τύπου σε ατομικές συσκευασίες 200 γραμμαρίων και πολυσυσκευασίες.
2. Η ενδυνάμωση της Εταιρικής ταυτότητας και των κύριων μαρκών παγωτού (RODEO, MASTER) και γιαούρτης (Σπιτικό) μέσω της διαφήμισης.
3. Η διεύρυνση – πανελλαδική κάλυψη του δικτύου πωλήσεων της επιχείρησης.
4. Η επέκταση της εξαγωγικής δραστηριότητας στα Βαλκάνια και την Ευρώπη.
5. Η ενεργή αναζήτηση νέων κερδοφόρων συνεργασιών – συνεργιών.
6. Η διατήρηση και ενίσχυση της ετήσιας κερδοφορίας πάνω από 10% του κύκλου εργα-

- σιών της επιχείρησης.
7. Η αναβάθμιση και βέλτιστη αξιοποίηση του ανθρώπινου δυναμικού μας.

ΟΙΚΟΝΟΜΙΚΗ ΕΜΦΑΝΙΣΗ ΤΩΝ ΠΕΠΡΑΓΜΕΝΩΝ

Για την κατάρτιση του Ισολογισμού της παρούσας χρήσης όπως και τον συνοδεύοντα αυτόν λογαριασμό Αποτελεσμάτων χρήσης εφαρμόστηκαν οι ακόλουθες βασικές λογιστικές αρχές.

1. Αποτίμηση παγίων περιουσιακών στοιχείων και αποσβέσεις αυτών

Τα ενσώματα πάγια περιουσιακά στοιχεία έχουν αποτιμηθεί στην αξία κτήσης των (ιστορικό κόστος) εκτός από τα γήπεδα και τα κτίσματα τα οποία εμφανίζονται στην αξία η οποία προσδιορίστηκε κατά την γενόμενη μέσα στην χρήση του 2000 αναπροσαρμογή αυτών με βάση τις διατάξεις του Ν 2065/1992 και η οποία υπεραξία που προέκυψε κεφαλαιοποιήθηκε κατά το έτος 2002.

Οι αποσβέσεις όλων των παγίων περιουσιακών στοιχείων έχουν υπολογισθεί με βάση τις διατάξεις του Π.Δ 299/2003.

2. Αποτίμηση αποθεμάτων και κόστος παραγωγής

Όλα τα αποθέματα έχουν αποτιμηθεί στην κατ' είδος χαμηλότερη τιμή μεταξύ του κόστους παραγωγής τους και την κατά το τέλος της χρήσεως κόστους αναπαραγωγής τους.

Η χαμηλότερη αυτή τιμή ήταν χαμηλότερη και από την καθαρή ρευστοποιήσιμη αξία.

Η τιμή κτήσεως όλων των αποθεμάτων προσδιορίστηκε με την μέθοδο του μέσου σταθμικού κόστους η οποία ακολουθείται πάγια.

Στο κόστος παραγωγής των προϊόντων έχουν συμπεριληφθεί οι βάσει του Π.Δ 299/2003 υπολογισθείσες αποσβέσεις των παραγωγικών παγίων στοιχείων.

3. Συμμετοχές σε Συνδεδεμένες επιχειρήσεις

Ο λογαριασμός αυτός αφορά την συμμετοχή στο Εταιρικό Κεφάλαιο Εταιρείας του Εξωτερικού μη εισηγμένης στο Χρηματιστήριο (ΚΡΙ ΚΡΙ Δ.Ο.Ο με έδρα το Κουμάνοβο των Σκοπίων) η οποία αποτιμήθηκε στην αξία κτήσεως της ποσού 522.817,31 Ευρώ καθόσον ήταν μικρότερη της εσωτερικής λογιστικής αξίας της, η οποία σύμφωνα με τον τελευταίο συνταγμένο Ισολογισμό 31-12-2003 και ελεγμένο από Ορκωτό Ελεγκτή ανέρχεται στο ποσό των 695.534,65 Ευρώ.

4. Αποζημιώσεις αποχωρούντος – απολυομένου προσωπικού

Δεν σχηματίζεται πρόβλεψη αποζημιώσεως αποχωρούντος και απολυομένου προσωπικού, ακολουθούμενης πάγιας αρχής επιβάρυνσης της κάθε χρήσης με τα εντός αυτής καταβαλλόμενα ποσά αποζημιώσεων.

ΟΙΚΟΝΟΜΙΚΑ ΑΠΟΤΕΛΕΣΜΑΤΑ

Τα Οικονομικά αποτελέσματα του 2003 ήταν αρκετά βελτιωμένα σε σχέση με το προηγούμενο έτος.

Τα Μεικτά Κέρδη αυξήθηκαν κατά 29,52% και έφθασαν σε 8,3 εκ Ευρώ έναντι των 6,4εκ Ευρώ του 2002, μετά δε την αφαίρεση των εξόδων διάθεσης – διοίκησης – χρηματοοικονομικών δαπανών και των εκτάκτων ανόργανων εξόδων απέμεινε ΚΑΘΑΡΟ ΚΕΡΔΟΣ 2,13 εκ Ευρώ έναντι 1.61 εκ Ευρώ του έτους 2002.

ΔΙΑΘΕΣΗ ΤΩΝ ΚΕΡΔΩΝ

Τα ως άνω ΚΑΘΑΡΑ ΚΕΡΔΗ 2,13 εκ Ευρώ και μετά την αφαίρεση Φόρου Εισοδήματος 332.709,51 Ευρώ προτείνεται να διατεθούν ως ακολούθως.

1. Μέρισμα Χρήσης	462.313,44 Ευρώ
2. Τακτικό Αποθεματικό	69.264,88
3. Αφορολόγητα αποθεματικά επενδύσεων Ν2601	1.256.000,00
4. Υπόλοιπο Κερδών σε νέο	47.081,43
ΣΥΝΟΛΟ	1.834.659,75 Ευρώ

Σας Ευχαριστώ

Σέρρες 9 ΙΟΥΝΙΟΥ 2004

Για το Διοικητικό Συμβούλιο
Ο Πρόεδρος & Διευθύνων Σύμβουλος
Παναγιώτης Τσινάβος

**ΚΡΙ-ΚΡΙ ΒΙΟΜΗΧΑΝΙΑ ΓΑΛΑΚΤΟΣ ΑΝΩΝΥΜΗ
ΒΙΟΜΗΧΑΝΙΚΗ ΚΑΙ ΕΜΠΟΡΙΚΗ ΕΤΑΙΡΕΙΑ
ΑΡ. ΜΑΕ 30276/59/Β/93/10
ΠΡΟΣΑΡΤΗΜΑ
ΤΟΥ ΙΣΟΛΟΓΙΣΜΟΥ ΤΗΣ 31ης ΔΕΚΕΜΒΡΙΟΥ 2003
(βάσει των διατάξεων του κωδικοπ.Ν. 2190/20, όπως ισχύει)**

**1. Σύνομη κατάρτιση και δομή των οικονομικών καταστάσεων-Παρέκλίσεις που έγιναν
χάριν της αρχής της πραγματικής εικόνας.**

(α) Άρθρο 42α παρ.3: Παρέκλιση από τις σχετικές διατάξεις περί κατάρτισης των ετήσιων οικονομικών καταστάσεων, που κρίθηκε απαραίτητη για την εμφάνιση, με απόλυτη σαφήνεια, της πραγματικής εικόνας που απαιτεί η διάταξη της παρ. 2 του άρθρου αυτού.

- Δεν έγινε.

(β) Άρθρο 42β παρ. 1: Παρέκλιση από την αρχή του αμεταβλήτου της δομής και μορφής εμφανίσεως του Ισολογισμού και του λογαριασμού «Αποτελέσματα Χρήσεως».

- Δεν έγινε.

(γ) Άρθρο 42β παρ. 2: Καταχώρηση στον προσιδιάζοντα λογαριασμό στοιχείου σχετιζόμενου με περισσότερους υποχρεωτικούς λογαριασμούς.

- Δεν συνέτρεξε τέτοια περίπτωση.

(δ) Άρθρο 42β παρ. 3: Προσαρμογή στη δομή και στους τίτλους των λογαριασμών με αραβική αρίθμηση, όταν η ειδική φύση της επιχείρησης το απαιτεί.

- Δεν συνέτρεξε τέτοια περίπτωση.

(ε) Άρθρο 42β παρ.4: Συμπτώξεις λογαριασμών του ισολογισμού που αντιστοιχούν σε αραβικούς αριθμούς, για τις οποίες (συμπτώξεις) συντρέχουν οι προϋποθέσεις της διατάξεως αυτής .

- Δεν έγιναν.

(στ) Άρθρο 42β παρ. 5: Αναμορφώσεις κονδυλίων προηγούμενης χρήσεως για να καταστούν ομοειδή και συγκρίσιμα με τα αντίστοιχα κονδύλια της κλειόμενης χρήσεως.

ΠΑΘΗΤΙΚΟ

Αποτελέσματα εις νέο

Υπόλοιπο κερδών χρήσεως εις νέο Ευρώ **36.142,07**

Υποχρεώσεις από φόρους - τέλη Ευρώ **279.221,39**

ΠΙΝΑΚΑΣ ΔΙΑΘΕΣΕΩΣ ΑΠΟΤΕΛΕΣΜΑΤΩΝ

Φόρος Εισοδήματος Ευρώ **224.987,29**

Υπόλοιπο κερδών εις νέο Ευρώ **36.142,07**

2. Αποτίμηση περιουσιακών στοιχείων

(α) **Άρθρο 43α παρ.1-α:** Μέθοδοι αποτίμησης των περιουσιακών στοιχείων και υπολογισμού των αποσβέσεων καθώς και των προβλέψεων για υποτιμήσεις τους.

(1) Τα πάγια περιουσιακά στοιχεία αποτιμήθηκαν στην τιμή κτήσεώς τους ή την αναπροσαρμοσμένη με βάση τις διατάξεις του Ν. 2065/1992 αξία τους, η οποία είναι προσαυξημένη με την αξία των προσθηκών και βελτιώσεων και μειωμένη με τις προβλεπόμενες από το Νόμο αποσβέσεις.

Κρίνουμε σκόπιμο να αναφέρουμε εδώ ότι η εταιρεία στην παρούσα χρήση 2003, διενήργησε για πρώτη φορά, αποσβέσεις στη μη φορολογικά αναγνωριζόμενη υπεραξία ορισμένων πάγιων περιουσιακών στοιχείων, που προέκυψε σε παρελθούσες χρήσεις, λόγω μετατροπής της σύμφωνα με τις σχετικές διατάξεις του Ν.Δ. 1297/1972, με συνέπεια τη διενέργεια επί πλέον αποσβέσεων, σε σχέση με την προηγούμενη χρήση 2002, συνολικού ποσού ευρώ 105.004,45.

Κρίνουμε σκόπιμο να σημειώσουμε εδώ ότι για τα εν λόγω πάγια περιουσιακά στοιχεία, στις προηγούμενες χρήσεις, υπολόγιζε αποσβέσεις σύμφωνα με το άρθρο 19 παρ. 2 του Ν. 849/1978 (στη φορολογικά αναγνωριζόμενη υπεραξία) με συνέπεια να έχουν υπολογιστεί σωρευτικά μέχρι 31.12.2003 λιγότερες αποσβέσεις κατά ευρώ 568.646,63.

(2) Δεν συνέτρεξε περίπτωση σχηματισμού προβλέψεων υποτιμήσεως.

(3) Ο λογαριασμός «Συμμετοχές σε συνδεδεμένες επιχειρήσεις» αφορά συμμετοχή στο Εταιρικό Κεφάλαιο εταιρείας εξωτερικού μη εισηγμένης σε Χρηματιστήριο η οποία αποτιμήθηκε στην αξία κτήσεώς της ποσού Ευρώ 522.817,31 καθόσον ήταν μικρότερη της εσωτερικής λογιστικής αξίας της, η οποία σύμφωνα με τον τελευταίο συνταγμένο Ισολογισμό της 31.12.2003 ελεγμένο από Ορκωτό Ελεγκτή ανέρχεται στο ποσό των Ευρώ 695.534,65.

(4) Οι μετοχές ανωνύμων εταιρειών εισηγμένων στο Χ.Α. και τα μερίδια Αμοιβαίων Κεφαλαίων αποτιμήθηκαν στην κατ' είδος χαμηλότερη τιμή μεταξύ της τιμής κτήσεως και της τρέχουσας τιμής τους. Ως τρέχουσα τιμή λήφθηκε:

(α) Για τις μετοχές ανωνύμων εταιρειών εισηγμένων στο Χ.Α. ο μέσος όρος της χρηματιστηριακής τιμής τους κατά το μήνα Δεκέμβριο 2003 και

(β) Για τα μερίδια αμοιβαίων κεφαλαίων ο μέσος όρος της καθαρής τιμής του μηνός Δεκεμβρίου 2003.

(5) Τα από αγορά προερχόμενα αποθέματα (εμπορεύματα, πρώτες ύλες, αναλώσιμα κλπ.) αποτιμήθηκαν στην κατ' είδος χαμηλότερη τιμή, μεταξύ της τιμής κτήσεως, της

κατά το τέλος της χρήσεως τρέχουσας τιμής αγοράς τους και της καθαρής ρευστοποιήσιμης αξίας τους.

(6) Τα από ιδιοπαραγωγή προερχόμενα αποθέματα αποτιμήθηκαν στην κατ' είδος χαμηλότερη τιμή, μεταξύ του κόστους παραγωγής τους και του κατά το τέλος της χρήσεως κόστους αναπαραγωγής τους. Η χαμηλότερη αυτή τιμή ήταν χαμηλότερη και από την καθαρή ρευστοποιήσιμη αξία.

(7) Η τιμή κτήσεως όλων των αποθεμάτων προσδιορίστηκε με τη μέθοδο του μέσου σταθμικού κόστους, η οποία ακολουθείται πάγια.

(β) Άρθρο 43α παρ. 1-α: Βάσεις μετατροπής σε Ευρώ περιουσιακών στοιχείων εκφρασμένων σε ξένο νόμισμα (Ξ.Ν.) και λογιστικός χειρισμός των συναλλαγματικών διαφορών.

- Δεν υπάρχουν.

(γ) Άρθρο 43 παρ.2: Παρέκλιση από τις μεθόδους και τις βασικές αρχές αποτιμήσεως. Εφαρμογή ειδικών μεθόδων αποτιμήσεως.

- Δεν έγινε.

(δ) Άρθρο 43 παρ. 7-β: Αλλαγή μεθόδου υπολογισμού της τιμής κτήσεως ή του κόστους παραγωγής των αποθεμάτων ή των κινητών αξιών.

- Δεν έγινε.

(ε) Άρθρο 43 παρ. 7-γ: Παράθεση της διαφοράς, μεταξύ της αξίας αποτιμήσεως των αποθεμάτων και κινητών αξιών και της τρέχουσας τιμής αγοράς τους, εφόσον είναι αξιόλογη.

- Δεν είναι αξιόλογη η διαφορά.

(στ) Άρθρο 43 παρ. 9: Ανάλυση και επεξήγηση της γενόμενης μέσα στη χρήση, με βάση ειδικό νόμο, αναπροσαρμογής της αξίας των πάγιων περιουσιακών στοιχείων και παράθεση της κινήσεως του λογαριασμού «Διαφορές αναπροσαρμογής».

- Δεν έγινε.

3. Πάγιο ενεργητικό και έξοδα εγκαταστάσεως

(α) Άρθρο 42ε παρ .8.: Μεταβολές πάγιων στοιχείων και εξόδων εγκαταστάσεως (πολυετούς αποσβέσεως).

- Βλέπε συνημμένο Πίνακα.

(β) Άρθρο 43 παρ. 5-δ: Ανάλυση πρόσθετων αποσβέσεων .

- Δεν έγιναν.

(γ) Άρθρο 43 παρ. 5-ε: Προβλέψεις για υποτίμηση ενσώματων πάγιων περιουσιακών στοιχείων.

- Δεν σχηματίστηκαν.

(δ) Άρθρο 43 παρ. 3-ε: Ανάλυση και επεξήγηση των ποσών των εξόδων εγκαταστάσεως (πολυετούς αποσβέσεως) που αφορούν τη χρήση.

- Φόρος συγκέντρωσης Κεφαλαίου	Ευρώ	12.753,11
- Έξοδα κτήσεως ακινητοποιήσεων (Φ.Μ.Α., Συμβολαιογραφικά κ.λ.π.)	«	8.625,40
- Λογισμικά προγράμματα	«	10.130,00
- Λοιπά έξοδα πολυετούς απόσβεσης (έξοδα για την εισαγωγή της εταιρείας στο Χ.Α. κ.λ.π.)	«	441.382,55
Σύνολο	Ευρώ	472.891,06

(ε) Άρθρο 43 παρ. 3-γ: Τα ποσά και ο λογιστικός χειρισμός των συναλλαγματικών διαφορών που προέκυψαν στην παρούσα χρήση, κατά την πληρωμή (δόσεων) και/ή την αποτίμηση στο τέλος της χρήσεως δανείων ή πιστώσεων, χρησιμοποιηθέντων αποκλειστικά για κτήσεις πάγιων στοιχείων.

- Δεν υπάρχουν.

(στ) Άρθρο 43α παρ. 4 εδαφ. α και β: Ανάλυση και επεξήγηση των κονδυλίων «Έξοδα ερευνών και αναπτύξεως», «Παραχωρήσεις και δικαιώματα βιομηχανικής ιδιοκτησίας» και «Υπεραξία επιχειρήσεως (GOODWILL)».

- Δεν υπάρχουν τέτοια κονδύλια.

4. Συμμετοχές

(α) Άρθρο 43α παρ. 1-β: Συμμετοχές στο κεφάλαιο άλλων επιχειρήσεων με ποσοστό μεγαλύτερο από 10% .

- Συμμετοχή στο Εταιρικό Κεφάλαιο της εταιρείας εξωτερικού «KRH - KRH KUMANOVO D.O.O.» σε ποσοστό 71,15%, Ιδίων Κεφαλαίων την 31.12.2003 Ευρώ 977.561,00 και αποτελεσμάτων χρήσεως 2003 (κερδών) Ευρώ 85.768,00.

(β) Άρθρο 43 α παρ. 1-ιε: Σύνταξη ενοποιημένων οικονομικών καταστάσεων στις οποίες περιλαμβάνονται και οι οικονομικές καταστάσεις της εταιρείας.

- Η Εταιρεία συντάσσει Ενοποιημένες Οικονομικές Καταστάσεις μαζί με την ανωτέρω θυγατρική της.

5. Αποθέματα

(α) Άρθρο 43α παρ. 1-ια: Αποτίμηση αποθεμάτων κατά παρέκκλιση από τους κανόνες αποτιμήσεως του άρθρου 43, για λόγους φορολογικών ελαφρύνσεων.

- Δεν έγινε παρέκκλιση.

(β) Άρθρο 43α παρ. 1-ι: Διαφορές από υποτίμηση κυκλοφορούντων στοιχείων ενεργητικού και λόγοι στους οποίους οφείλονται.

- Δεν υπάρχουν.

6. Μετοχικό κεφάλαιο

(α) Άρθρο 43α παρ. 1-δ: Κατηγορίες μετοχών, στις οποίες διαιρείται το μετοχικό κεφάλαιο.

	Αριθμός	Ονομ.αξία	Συνολική αξία
Κοινές μετοχές	4.488.480	1,23 Ευρώ	5.520.830,40

(β) Άρθρο 43α παρ. 1-γ: Εκδοθείσες μετοχές μέσα στη χρήση για αύξηση του μετοχικού κεφαλαίου.

- Σύμφωνα με την υπό ημερομηνία 3.6.2003 απόφαση της Έκτακτης Γενικής Συνέλευσης των μετόχων της εταιρείας έγινε αύξηση του Μετοχικού Κεφαλαίου της κατά ευρώ 55.202,40 με Ιδιωτική Τοποθέτηση και κατά ευρώ 1.104.171,00 με Δημόσια Εγγραφή και παράλληλη εισαγωγή των μετοχών της στην Παράλληλη Αγορά του Χ.Α. με την έκδοση 942.580 νέων κοινών ονομαστικών μετοχών, ονομαστικής αξίας εκάστη ευρώ 1,23 και τιμής διαθέσεως ευρώ 6,30 η κάθε μετοχή.

Η διαφορά της τιμής εκδόσεως υπέρ το άρτιο ευρώ 5,07 (6,30 - 1,23), συνολικού ποσού ευρώ 4.778.880,60, ήχθη στο λογαριασμό του Παθητικού υπό στοιχεία Α-II «Διαφορά από έκδοση μετοχών υπέρ το άρτιο».

(γ) Άρθρο 43α παρ. 1-ε και 42ε παρ. 10: Εκδοθέντες τίτλοι και ενσωματωμένα σ' αυτούς δικαιώματα.

- Δεν υπάρχουν.

(δ) Άρθρο 43α παρ. 1-ιστ: Απόκτηση ιδίων μετοχών μέσα στην παρούσα χρήση.

- Δεν αποκτήθηκαν.

7. Προβλέψεις και υποχρεώσεις

(α) Άρθρο 42ε παρ. 14 εδαφ. δ: Ανάλυση του λογαριασμού «Λοιπές προβλέψεις», αν το ποσό είναι σημαντικό.

- Δεν υπάρχουν.

(β) Άρθρο 43α παρ. 1-ζ: Οι οικονομικές δεσμεύσεις από συμβάσεις κ.λπ. που δεν εμφανίζονται στους λογαριασμούς τάξεως. Υποχρεώσεις καταβολής ειδικών μηνιαίων παροχών και οικονομικές δεσμεύσεις για συνδεδεμένες επιχειρήσεις.

- Δεν υπάρχουν.

(γ) **Άρθρο 43α παρ. 1-ιβ:** Πιθανές οφειλές σημαντικών ποσών φόρων και ποσά φόρων που ενδεχομένως να προκύψουν σε βάρος της κλειόμενης και των προηγούμενων χρήσεων, εφόσον δεν εμφανίζονται στις υποχρεώσεις ή στις προβλέψεις.

- Η εταιρεία δεν έχει ελεγχθεί φορολογικά για τις χρήσεις 2001 - 2003 και συνεπώς οι φορολογικές υποχρεώσεις των εν λόγω ανέλεγκτων χρήσεων δεν έχουν καταστεί οριστικές.

(δ) **Άρθρο 43α παρ. 1-στ:** Μακροπρόθεσμες υποχρεώσεις πάνω από 5 έτη.

- Δεν υπάρχουν.

(ε) **Άρθρο 43α παρ. 1-στ:** Υποχρεώσεις καλυπτόμενες με εμπράγματα ασφάλειες.

- Δεν υπάρχουν.

8. Μεταβατικοί λογαριασμοί

Άρθρο 42ε παρ. 12: Ανάλυση των κονδυλίων των μεταβατικών λογαριασμών «Έσοδα χρήσεως εισπρακτέα» και «Έξοδα χρήσεως δουλευμένα».

Έσοδα χρήσεως εισπρακτέα

Δεδουλευμένοι τόκοι προθεσμιακών καταθέσεων

Ευρώ 809,20

Έξοδα χρήσεως δουλευμένα:

ΔΕΗ παραγωγής

Ευρώ 6.930,00

Φωτισμός (πλην Ηλεκτρ. Ενέργειας παραγωγής)

« 2.000,00

Τηλεπικοινωνίες πληρωτέες

« 5.139,43

Σύνολο

Ευρώ 14.069,43

9. Λογαριασμοί τάξεως

Άρθρο 42ε παρ. 11: Ανάλυση των λογαριασμών τάξεως στην έκταση που δεν καλύπτεται η υποχρέωση αυτή από τις πληροφορίες της επόμενης παρ. 10.

- Αλλότρια περιουσιακά στοιχεία (εμπορεύματα τρίτων προς φύλαξη)

Ευρώ 2.626,01

- Άλλες εγγυήσεις τρίτων για εξασφάλιση απαιτήσεων

Ευρώ 1.911.336,66

- Εγγυητικές επιστολές για εξασφάλιση υποχρεώσεων

« 22.188,78

Σύνολο

Ευρώ 1.933.525,44

10. Χορηγηθείσες εγγυήσεις και εμπράγματα ασφάλειες

Άρθρο 42ε παρ. 9: Εγγυήσεις και εμπράγματα ασφάλειες που χορηγήθηκαν από την εταιρεία.

- Δεν υπάρχουν.

11. Αμοιβές, προκαταβολές και πιστώσεις σε όργανα διοικήσεως

(α) Άρθρο 43α παρ. 1-ιγ: Αμοιβές μελών οργάνων διοικήσεως και διευθύνσεως της εταιρείας.

Αμοιβές Προέδρου και Διευθύνοντος Συμβούλου	Ευρώ	93.500,00
Αμοιβές μελών Δ.Σ.	«	18.280,92
	Ευρώ	111.780,92

(β) Άρθρο 43α παρ. 1-ιγ: Υποχρεώσεις που δημιουργήθηκαν ή αναλήφθηκαν για βοηθήματα σε αποχωρήσαντα την παρούσα χρήση μέλη οργάνων διοικήσεως και διευθύνσεως της εταιρείας.

- Δεν υπάρχουν.

(γ) Άρθρο 43α παρ. 1-ιδ: Δοθείσες προκαταβολές και πιστώσεις σε όργανα διοικήσεως (μέλη διοικητικών συμβουλίων και διαχειριστές).

- Δεν υπάρχουν.

12. Αποτελέσματα χρήσεως

(α) Άρθρο 43α παρ. 1-η: Κύκλος εργασιών κατά κατηγορίες δραστηριότητας και γεωγραφικές αγορές. (Ο κύκλος εργασιών λαμβάνεται όπως καθορίζεται στο άρθρο 42ε παρ.15 εδαφ. α).

Εμπορικής δραστηριότητας

- Εσωτερικού	Ευρώ	1.039.347,77		
- Εξωτερικού	«	155.319,58	Ευρώ	1.194.667,35

Βιομηχανικής δραστηριότητας

- Εσωτερικού	Ευρώ	15.344.956,58		
- Εξωτερικού	«	1.585.857,92	Ευρώ	16.930.814,50
Σύνολο			Ευρώ	18.125.481,85

(β) Άρθρο 43α παρ. 1-θ: Μέσος όρος του απασχοληθέντος κατά τη διάρκεια της χρήσεως προσωπικού και κατηγορίες αυτού, με το συνολικό κόστος τους. Διευκρινίζεται ότι, στο «Διοικητικό (υπαλληλικό) προσωπικό» περιλαμβάνεται το με μηνιαίο μισθό αμειβόμενο προσωπικό και στο «εργατοτεχνικό προσωπικό» οι αμειβόμενοι με ημερομίσθιο.

1) Μέσος όρος προσωπικού άτομα	156
2) Μέσος όρος προσωπικού κατά κατηγορίες:	
- Διοικητικό (υπαλληλικό) προσωπικό: άτομα:	88
-Εργατοτεχνικό προσωπικό: άτομα:	68
Σύνολο	156

3) Αμοιβές και έξοδα προσωπικού		
- Διοικητικού (υπαλληλικού) προσωπικού:		
Μισθοί	Ευρώ	1.711.502,59
Κοινωνικές επιβαρύνσεις και βοηθήματα	«	461.644,88
Σύνολο	Ευρώ	2.173.147,47
- Εργατοτεχνικού προσωπικού:		
Μισθοί	Ευρώ	618.011,24
Κοινωνικές επιβαρύνσεις και βοηθήματα	«	174.130,81
Σύνολο	Ευρώ	792.142,05

(γ) Άρθρο 42ε παρ. 15-β: Ανάλυση των έκτακτων και ανόργανων εξόδων και εσόδων (δηλαδή των λογαριασμών «έκτακτα και ανόργανα έξοδα» και «έκτακτα και ανόργανα έσοδα»). Αν τα ποσά των λογαριασμών «έκτακτες ζημιές» και «έκτακτα κέρδη» είναι σημαντικά, κατ' εφαρμογή της διατάξεως του άρθρου 43α παρ. 1-γ, παρατίθεται και αυτών ανάλυση (με βάση τους λογαριασμούς 81.02 και 81.03 του Γεν.Λογ. Σχεδίου).

• Έκτακτα και ανόργανα έσοδα

Αναλογούσες στη χρήση επιχορηγήσεις επενδύσεων	Ευρώ	179.974,39
Πλεόνασμα αποθήκης	«	16.876,79
Λοιπά έκτακτα έσοδα	«	83,85
Σύνολο	Ευρώ	196.935,03

• Έκτακτα κέρδη

Κέρδη από εκποίηση Μηχ/των-τεχν.εγκ/σεων	Ευρώ	26.011,80
Κέρδη από εκποίηση Μεταφ. Μέσων	«	14.686,51
Σύνολο	Ευρώ	40.698,31

• Έκτακτα και ανόργανα έξοδα

Φορολογικά πρόστιμα και προσαυξήσεις	Ευρώ	2.842,61
Προσαυξήσεις εισφορών ασφαλ. ταμείων	«	600,00
Ελλείμματα αποθήκης	«	42.020,28
Λοιπά έκτακτα έξοδα	«	1.785,12
Σύνολο	Ευρώ	47.248,01

• Έκτακτες ζημιές

Ζημιές από εκποίηση Μηχανημάτων	Ευρώ	0,01
Ζημιές από καταστροφή ακατάλληλων αποθεμάτων	«	268.229,84
Λοιπές έκτακτες ζημιές	«	47,73
Σύνολο	Ευρώ	268.277,58

(δ) Άρθρο 42ε παρ. 15-β: Ανάλυση των λογαριασμών «Έσοδα προηγούμενων χρήσεων», «Έσοδα από προβλέψεις προηγούμενων χρήσεων» και «Έξοδα προηγούμενων χρήσεων».

• Έσοδα προηγούμενων χρήσεων

- Επιστροφή αχρεωστήτως καταβληθέντων φόρων από Ελληνικό Οργανισμό Γάλακτος	Ευρώ	2.828,44
---	------	----------

• Έσοδα από προβλέψεις προηγούμενων χρήσεων - Επανυπολογισμός προβλέψεων αποτιμήσεως χρεογράφων		Ευρώ 11.898,15
• Έξοδα προηγούμενων χρήσεων		
- Προσαυξήσεις εισφορών ασφαλιστικών Ταμείων	Ευρώ	4.416,72
- Φόροι - τέλη προηγούμενων χρήσεων	«	243,22
- Αποζ. απολ. ή εξόδου από την υπηρεσία	«	3.308,67
Σύνολο	Ευρώ	7.968,61

Σέρρες, 3 Φεβρουαρίου 2004

Ο ΠΡΟΕΔΡΟΣ ΤΟΥ Δ.Σ. & Δ/ΝΩΝ ΣΥΜΒΟΥΛΟΣ	ΕΝΑ ΜΕΛΟΣ ΤΟΥ Δ.Σ.	Ο ΟΙΚΟΝΟΜΙΚΟΣ ΔΙΕΥΘΥΝΤΗΣ	Ο ΛΟΓΙΣΤΗΣ
Π. ΤΣΙΝΑΒΟΣ Α.Δ.Τ. Μ 635336	Γ. ΚΟΤΣΑΜΠΑΣΗΣ Α.Δ.Τ. Π 713504	Μ. ΤΣΙΟΤΣΙΑΛΑΣ Α.Δ.Τ. Λ 593028	Π. ΚΑΝΤΑΣ Α.Δ.Τ. Ι 565264

Βεβαιώνεται ότι το ανωτέρω προσάρτημα που αποτελείται από 15 σελίδες και ένα Πίνακα είναι αυτό που αναφέρεται στο Πιστοποιητικό Ελέγχου με ημερομηνία 12 Φεβρουαρίου 2004.

Σέρρες, 12 Φεβρουαρίου 2004
Ο ΟΡΚΩΤΟΣ ΕΛΕΓΚΤΗΣ ΛΟΓΙΣΤΗΣ

ΣΤΥΛΙΑΝΟΣ Μ. ΞΕΝΑΚΗΣ
Σ.Ο.Λ. α.ε.ο.ε.

ΠΙΝΑΚΑΣ ΜΕΤΑΒΟΛΩΝ ΠΑΓΙΩΝ ΠΕΡΙΟΥΣΙΑΚΩΝ ΣΤΟΙΧΕΙΩΝ

ΠΕΡΙΓΡΑΦΗ	ΔΕΔΑ	ΑΓΟΡΕΣ	ΠΩΛΗΣΕΙΣ	ΜΕΤΑΦΟΡΕΣ	ΔΕΔΑ	ΑΠΟΣΒΕΣΕΙΣ	ΜΕΙΩΣΕΙΣ	ΜΕΤΑΦΟΡΕΣ	ΑΠΟΣΒΕΣΕΙΣ	ΑΝΑΠΟ-
	ΚΤΗΛΕΩΣ	ΠΡΟΪΟΝΤΩΝ	ΜΕΙΩΣΕΙΣ	ΜΕΤΑΦΟΡΕΣ	ΚΤΗΛΕΩΣ	ΜΕΧΡΙ	2003	ΜΕΤΑΦΟΡΕΣ	ΜΕΧΡΙ	ΣΥΡΕΤΗ
	31.12.2002	2003	2003	2003	31.12.2003	31.12.2002	2003	2003	31.12.2003	ΑΞΙΑ
										31.12.2003
Λοιπά έξοδα εγκαταστάσεως	213.890,37	472.891,06	0,00	0,00	686.781,43	123.360,24	0,00	0,00	249.507,45	437.273,98
Γηπέδα - Οικόπεδα	501.807,38	52.360,00	0,00	0,00	554.167,38	0,00	0,00	0,00	0,00	554.167,38
Κτίρια και τεχνικά έργα	3.699.448,91	123.053,49	0,00	0,00	3.822.502,40	1.262.110,94	0,00	288.888,55	1.550.999,49	2.271.502,91
Μηχανήματα - Τεχνικές εγκαταστάσεις και λοιπός μηχανολογικός εξοπλισμός	9.329.364,93	1.073.795,90	96.802,36	0,00	10.306.358,47	5.346.257,36	1.397.760,48	92.353,90	6.651.663,94	3.654.694,53
Μεταφορικά μέσα	671.537,68	163.101,14	93.377,61	0,00	741.281,21	328.222,63	97.748,89	44.924,12	381.047,40	360.213,81
Επιπλα και λοιπός εξοπλισμός	877.782,85	88.909,43	1.528,05	0,00	965.166,23	552.546,99	121.536,04	0,00	674.083,03	291.083,20
Ακινήματα υπό εκτέλεση και προκαταβολές	301.765,64	722.182,13	0,00	335.780,09	688.167,69	0,00	0,00	0,00	0,00	688.167,69
ΣΥΝΟΛΟ	15.381.707,39	2.223.402,09	191.706,02	335.780,09	17.077.623,37	7.489.137,92	1.995.933,96	137.278,02	9.257.793,66	7.819.029,51

**ΚΡΙ – ΚΡΙ ΒΙΟΜΗΧΑΝΙΑ ΓΑΛΑΚΤΟΣ Α.Β.Ε.Ε.
ΕΝΟΠΟΙΗΜΕΝΗ ΕΚΘΕΣΗ ΔΙΑΧΕΙΡΙΣΗΣ ΤΩΝ ΕΤΑΙΡΕΙΩΝ
«ΚΡΙ – ΚΡΙ Α.Β.Ε.Ε.», «ΚΡΙ – ΚΡΙ D.O.O SKOPJA» της 31-12-2003**

Έκθεση του Διοικητικού Συμβουλίου προς την Τακτική Γενική Συνέλευση των Μετόχων της 9ης Ιουνίου 2004.

Κύριοι Μέτοχοι,

Σύμφωνα με το Νόμο σας παρουσιάζουμε τη δραστηριότητα του Ομίλου Εταιρειών «ΚΡΙ – ΚΡΙ» κατά την διαχειριστική χρήση 2003.

Στην χρήση 2003, ο Όμιλος συνέχισε την ανοδική του πορεία παρά τη σημαντική μείωση του καταναλωτικού εισοδήματος και τις έντονες ανταγωνιστικές συνθήκες.

Τα κυριότερα σημεία της δραστηριότητας και των αποτελεσμάτων της χρήσεως έχουν ως εξής:

- Ο κύκλος εργασιών (πωλήσεις) ανήλθαν στο ποσόν των Ευρώ 19.547.213 και παρουσίασε άνοδο από τον αντίστοιχο περυσινό κατά Ευρώ 3.974.874 ή ποσοστό 25,53%
- Τα Μεικτά Κέρδη εκμετάλλευσης ανήλθαν στο ποσόν Ευρώ 9.019.605 έναντι Ευρώ 6.787.028 της προηγούμενης χρήσεως και παρουσίασαν αύξηση κατά Ευρώ 2.232.577 ή ποσοστό 32,90%
- Το πάγιο Ενεργητικό του Ομίλου ανήλθε στην παρούσα χρήση στο ποσό των Ευρώ 8.607.647 έναντι Ευρώ 8.537.276 της προηγούμενης χρήσεων σε αξίες κτήσεως.
- Το γενικό σύνολο του Ενεργητικού του Ομίλου ανήλθε στο ποσό των Ευρώ 21.734.239 έναντι Ευρώ 14.578.108 του αντίστοιχου περυσινού, αυξήθηκε δηλαδή κατά Ευρώ 7.156.131 ή ποσοστό 49,09%.

Για την χρήση 2004 ελπίζουμε στη συνέχεια της ανοδικής πορείας του Ομίλου, λόγω της θετικής εξέλιξης των εργασιών και της χρηματοοικονομικής θέσεως του συνόλου των επιχειρήσεων που περιλαμβάνονται στον Όμιλο.

Για την κατάρτιση των ενοποιημένων οικονομικών καταστάσεων του Ομίλου της παρούσας χρήσεως εφαρμόστηκαν οι διατάξεις του Κ.Ν. 2190/1920, άρθρα 101 έως και 107, έτσι ώστε να εμφανίζουν την πραγματική εικόνα της περιουσιακής διάθρωσης, της χρηματοοικονομικής θέσεως και των αποτελεσμάτων χρήσεως των ενοποιημένων επιχειρήσεων.

Σέρρες 9 Ιουνίου 2004

**Το Διοικητικό Συμβούλιο της
«ΚΡΙ – ΚΡΙ ΒΙΟΜΗΧΑΝΙΑ ΓΑΛΑΚΤΟΣ Α.Β.Ε.Ε.»
Ο Πρόεδρος & Δ/νων σύμβουλος
Παναγιώτης Τσινάβος**

**ΕΝΟΠΟΙΗΜΕΝΟ ΠΡΟΣΑΡΤΗΜΑ
ΤΟΥ 4ου ΕΝΟΠΟΙΗΜΕΝΟΥ ΙΣΟΛΟΓΙΣΜΟΥ
ΤΗΣ 31ης ΔΕΚΕΜΒΡΙΟΥ 2003 ΤΗΣ
«ΚΡΙ - ΚΡΙ ΒΙΟΜΗΧΑΝΙΑ ΓΑΛΑΚΤΟΣ
ΑΝΩΝΥΜΗ ΒΙΟΜΗΧΑΝΙΚΗ & ΕΜΠΟΡΙΚΗ ΕΤΑΙΡΕΙΑ»
ΑΡ. Μ.Α.Ε. 30276/59/Β/39/10**

Σύμφωνα με τις διατάξεις του άρθρου 107, των διατάξεων που παραπέμπουν, καθώς και άλλων σχετικών διατάξεων του Κωδ. Ν. 2190/1920.

**Α. ΠΛΗΡΟΦΟΡΙΕΣ ΣΧΕΤΙΚΕΣ ΜΕ ΤΗ ΣΥΝΝΟΜΗ ΚΑΤΑΡΤΙΣΗ ΚΑΙ ΔΟΜΗ ΤΩΝ
ΕΝΟΠΟΙΗΜΕΝΩΝ ΟΙΚΟΝΟΜΙΚΩΝ ΚΑΤΑΣΤΑΣΕΩΝ (σύμφωνα με το άρθρο 101 του Ν. 2190/20).**

1) Άρθρο 42β παρ. 1: Παρέκκλιση από την αρχή του αμετάβλητου της δομής και μορφής εμφανίσεως του ενοποιημένου ισολογισμού και της ενοποιημένης κατάστασης του λογαριασμού Αποτελέσματα Χρήσεως.

- Η δομή και η εμφάνιση έγινε σύμφωνα με το Ελληνικό Γενικό Λογιστικό Σχέδιο.

2) Άρθρο 42β παρ. 2: Καταχώρηση στον προσιδιάζοντα λογαριασμό στοιχείου σχετιζόμενου με περισσότερους υποχρεωτικούς λογαριασμούς.

- Δεν συνέτρεξε τέτοια περίπτωση.

3) Άρθρο 42β παρ. 3: Παρέκκλιση από τις σχετικές διατάξεις περί καταρτίσεως των ενοποιημένων οικονομικών καταστάσεων, που κρίθηκε απαραίτητη για την εμφάνιση, με απόλυτη σαφήνεια, της πραγματικής εικόνας που απαιτεί η διάταξη της παρ. 2 του άρθρου 42α.

- Δεν έγινε.

4) Άρθρο 42β παρ. 4: Συμπτύξεις λογαριασμών του ενοποιημένου ισολογισμού που αντιστοιχούν στα μικρά γράμματα του υποδείγματος του Ισολογισμού.

- Δεν έγιναν.

5) Άρθρο 42β παρ. 5: Αναμορφώσεις κονδυλίων προηγούμενης χρήσεως για να καταστούν ομοειδή και συγκρίσιμα με τα αντίστοιχα κονδύλια της κλειόμενης χρήσεως.

- Βλέπε στα ατομικά Προσαρτήματα και Ισολογισμούς.

**Β. ΠΛΗΡΟΦΟΡΙΕΣ ΓΙΑ ΤΙΣ ΕΠΙΧΕΙΡΗΣΕΙΣ ΠΟΥ ΠΕΡΙΛΑΜΒΑΝΟΝΤΑΙ ΣΤΗΝ
ΕΝΟΠΙΩΣΗ Ή ΠΟΥ ΕΞΑΙΡΕΘΗΚΑΝ ΑΠ' ΑΥΤΗΝ.**

1) Άρθρο 107 παρ. 1β: Επιχειρήσεις που περιλαμβάνονται στην ενοποίηση της 31/12/2003.

- Βλέπε επισυναπτόμενο πίνακα Νο 1.

2) Άρθρο 107 παρ. 1γ: Θυγατρικές ή Υποθυγατρικές επιχειρήσεις που εξαιρέθηκαν από την πλήρη ενοποίηση με βάση τις διατάξεις του άρθρου 97 ή 98 (διαφορετική δραστηριότητα) του Ν. 2190/20.

- Δεν υπάρχουν.

3) Άρθρο 104 παρ. 9: Μεταβολή στη σύνθεση του συνόλου των ενοποιούμενων επιχειρήσεων, σε σχέση με τη σύνθεση της προηγούμενης χρήσεως.

- Δεν έγινε.

4) Άρθρο 107 παρ. 1δ: Συγγενείς επιχειρήσεις των εταιρειών που περιλαμβάνονται στην πλήρη ενοποίηση.

- Δεν υπάρχουν.

Γ. ΠΛΗΡΟΦΟΡΙΕΣ ΓΙΑ ΣΥΜΜΕΤΟΧΕΣ ΜΕ ΠΟΣΟΣΤΟ 10% - 20% ΠΟΥ ΚΑΤΕΧΟΥΝ ΕΠΙΧΕΙΡΗΣΕΙΣ ΤΟΥ ΟΜΙΛΟΥ

5) Άρθρο 107 παρ. 1ε: Επιχειρήσεις των οποίων οι μετοχές κατέχονται, σε ποσοστό 10% μέχρι 20%, από επιχειρήσεις που περιλαμβάνονται στην ενοποίηση ή εξαιρέθηκαν απ' αυτήν με βάση το άρθρο 98 (λόγω διαφορετικής δραστηριότητας).

- Δεν συνέτρεξε τέτοια περίπτωση.

Δ. ΠΛΗΡΟΦΟΡΙΕΣ ΚΑΙ ΑΝΑΛΥΣΕΙΣ ΓΙΑ ΟΡΙΣΜΕΝΑ ΚΟΝΔΥΛΙΑ ΤΩΝ ΕΝΟΠΟΙΗΜΕΝΩΝ ΟΙΚΟΝΟΜΙΚΩΝ ΚΑΤΑΣΤΑΣΕΩΝ.

1) Άρθρο 103 παρ. 4: Ανάλυση των «Διαφορών ενοποίησης» με διάκριση των αρχικών διαφορών, των εν συνεχεία μεταβολών και των τελικών ποσών της κλειόμενης χρήσεως.

- Βλέπε επισυναπτόμενο πίνακα Νο 2.

2) Άρθρο 103 παρ. 4: τελευταίο εδάφιο. Τυχόν αναμορφώσεις αξιών στοιχείων του ενοποιημένου ισολογισμού, λόγω απευθείας κατανομής σ' αυτά «Διαφορών Συμφηφισμού».

- Δεν έγιναν.

3) Άρθρο 106 παρ. 2: Εμφάνιση στον ενοποιημένο ισολογισμό των συμμετοχών των Συγγενών επιχειρήσεων και των Θυγατρικών που εξαιρέθηκαν από την ενοποίηση.

- Δεν συνέτρεξε τέτοια περίπτωση.

4) Άρθρο 106 παρ. 8: Μεταβολές πάγιων στοιχείων κατά την κλειόμενη χρήση.

- Αναλυτικοί πίνακες των μεταβολών των πάγιων στοιχείων της Μητρικής και της Θυγα-

τρικής της επισυνάπτονται στο τέλος του παρόντος.

5) Άρθρο 107 παρ. 1στ: (πρώτη πρόταση) Μακροπρόθεσμες υποχρεώσεις πάνω από 5 έτη.

- Δεν υπάρχουν.

6) Άρθρο 107 παρ. 1στ: (δεύτερη πρόταση). Υποχρεώσεις καλυπτόμενες με εμπράγματα ασφάλειες.

- Δεν υπάρχουν.

7) Άρθρο 107 παρ. 1ζ: Αναληφθείσες, από τις ενοποιούμενες επιχειρήσεις, οικονομικές δεσμεύσεις που δεν εμφανίζονται στον ενοποιημένο ισολογισμό.

- Δεν υπάρχουν τέτοιες περιπτώσεις.

8) Άρθρο 107 παρ. 1η: Ανάλυση κύκλου εργασιών κατά κατηγορίες δραστηριοτήτων.

• Βιομηχανικής δραστηριότητας				
- Εσωτερικού	Ευρώ	16.766.705,86		
- Εξωτερικού	Ευρώ	1.585.857,92	Ευρώ	18.352.563,78
• Εμπορικής δραστηριότητας				
- Εσωτερικού	Ευρώ	1.039.347,77	Ευρώ	
- Εξωτερικού	Ευρώ	155.319,58	«	1.194.667,35
		Σύνολο	Ευρώ	19.547.231,13

Ε. ΠΛΗΡΟΦΟΡΙΕΣ ΓΙΑ ΤΙΣ ΜΕΘΟΔΟΥΣ ΑΠΟΤΙΜΗΣΗΣ

Άρθρο 107 παρ. 1α: Για τα περιουσιακά στοιχεία που περιλαμβάνονται στον Ενοποιημένο Ισολογισμό: οι μέθοδοι που εφαρμόστηκαν για την αποτίμησή τους, οι μέθοδοι υπολογισμού των αποσβέσεων και προβλέψεων, καθώς και ο τρόπος μετατροπής σε δραχμές των αξιών των οικονομικών καταστάσεων που έχουν καταρτιστεί σε ξένο νόμισμα.

- Οι ενοποιούμενες εταιρείες για την αποτίμηση των περιουσιακών τους στοιχείων εφάρμοσαν τις σχετικές διατάξεις του Ν. 2190/20.

ΣΤ. ΠΛΗΡΟΦΟΡΙΕΣ ΓΙΑ ΤΥΧΟΝ ΠΑΡΕΚΚΛΙΣΕΙΣ ΑΠΟ ΤΙΣ ΔΙΑΤΑΞΕΙΣ ΠΕΡΙ ΑΠΟΤΙΜΗΣΕΩΣ ΚΑΙ ΕΝΟΠΙΗΣΕΩΣ

1) Άρθρο 43 παρ. 2: (σε συνδυασμό με το άρθρο 105 παρ. 1) Παρεκκλίσεις από τους κανόνες αποτίμησης του άρθρου 43 και επιδράσεις τους στην περιουσιακή διάρθρωση, χρηματοοικονομική θέση και στα αποτελέσματα χρήσεως των ενοποιημένων οικονομικών καταστάσεων.

- Δεν έγιναν.

2) Άρθρο 100 παρ. 4: Παρεκκλίσεις από τις διατάξεις των άρθρων 101 μέχρι 107 που έγιναν για να εμφανιστεί, με τις ενοποιημένες οικονομικές καταστάσεις η πραγματική εικόνα του ομίλου.

- Δεν έγινε παρέκκλιση από τις διατάξεις των άρθρων 101 μέχρι και 107.

3) Άρθρο 104 παρ. 2: Παρεκκλίσεις από την αρχή της πάγιας εφαρμογής των μεθόδων ενοποίησης.

- Δεν συντρέχει τέτοια περίπτωση.

4) Άρθρο 104 παρ. 4: Επιτρεπόμενες από την παράγραφο αυτή παρεκκλίσεις από τον κανόνα της απάλειψης των διεταιρικών κερδών ή ζημιών, όταν οι σχετικές συναλλαγές έγιναν σύμφωνα με τις συνήθεις συνθήκες της αγοράς και η απάλειψη θα συνεπάγεται δυσανάλογα έξοδα.

- Δεν έγιναν.

6) Άρθρο 104 παρ. 7: Επιτρεπόμενες παρεκκλίσεις που τυχόν υπάρχουν μεταξύ των ημερομηνιών κλεισίματος των ενοποιημένων οικονομικών καταστάσεων και των ετήσιων.

- Δεν έγιναν.

7) Άρθρο 104 παρ. 7: Σημαντικά γεγονότα που επήλθαν κατά το τρίμηνο διάστημα μεταξύ της ημερομηνίας κλεισίματος των ατομικών (ετήσιων) οικονομικών καταστάσεων μιας ενοποιούμενης επιχείρησης και της ημερομηνίας κλεισίματος των ενοποιημένων, τα οποία δεν λήφθηκαν υπόψη κατά τις διαδικασίες της ενοποίησης.

- Δεν υπάρχουν τέτοια γεγονότα.

Ζ. ΛΟΙΠΕΣ ΠΛΗΡΟΦΟΡΙΕΣ

1) Άρθρο 107 παρ. 10: Μέσος όρος προσωπικού που απασχολήθηκε κατά την κλειόμενη χρήση στις επιχειρήσεις που περιλαμβάνονται στην ενοποίηση, με ανάλυση κατά κατηγορίες, καθώς και η συνολική δαπάνη μισθοδοσίας και εργοδοτικών εισφορών.

- Η επιβάρυνση για μισθούς και ημερομίσθια του προσωπικού που απασχολήθηκε κατά τη χρήση 2003 στις επιχειρήσεις που περιλαμβάνονται στην ενοποίηση, ανήλθε σε Ευρώ 2.457.075,83.

- Οι πάσης φύσεως επιβαρύνσεις κοινωνικής φύσεως ανήλθαν σε Ευρώ 689.759,69.

- Ο μέσος όρος του υπηρετήσαντος προσωπικού τη χρήση 2003 ήταν άτομα 190.

2) Άρθρο 107 παρ. 1ι και 1ια: Φορολογικές επιβαρύνσεις που αναμένεται να προκύψουν από τυχόν παρεκκλίσεις στην μέθοδο αποτίμησης που προβλέπει το άρθρο 43 ή από την εφαρμογή του άρθρου 105 παρ. 4.

- Δεν αναμένονται τέτοιες φορολογικές επιβαρύνσεις. Κρίνουμε σκόπιμο να αναφέρουμε εδώ ότι οι κατωτέρω ενοποιημένες εταιρείες δεν έχουν ελεγχθεί φορολογικά για τις ακόλουθες χρήσεις:

KPI - KPI ΒΙΟΜΗΧΑΝΙΑ ΓΑΛΑΚΤΟΣ Α.Β.Ε.Ε. δεν έχει ελεγχθεί φορολογικά για τις χρήσεις 2001 - 2003.

KRH - KRH DOO - KUMANOVO δεν έχει ελεγχθεί φορολογικά για τις χρήσεις 1997 - 2003 και συνεπώς οι φορολογικές υποχρεώσεις των ανωτέρω ανέλεγκτων χρήσεων αντίστοιχα δεν έχουν καταστεί οριστικές.

3) Άρθρο 107 παρ. 1γ: (α) Αμοιβές που καταβλήθηκαν, μέσα στη χρήση, από την μητρική ή τις θυγατρικές εταιρείες στα μέλη διοικητικών διαχειριστικών και εποπτικών οργάνων της Μητρικής.

(β) Επίσης υποχρεώσεις που τυχόν δημιουργήθηκαν ή αναλήφθηκαν για συντάξεις των αποχωρησάντων μελών από τα προαναφερθέντα όργανα.

(α) Αμοιβές Διευθύνοντος Συμβούλου	Ευρώ	93.500,00
- Αμοιβές μελών Δ.Σ.	«	18.280,92
Σύνολο	Ευρώ	111.780,92

(β) - Δεν υπάρχουν.

4) Άρθρο 107 παρ. 1γ: Προκαταβολές και Πιστώσεις που χορηγήθηκαν από τη μητρική ή τις θυγατρικές στα μέλη διοικητικών, διαχειριστικών και εποπτικών οργάνων, της μητρικής επιτόκιο και όροι χορήγησης, καθώς και ποσά που έχουν επιστραφεί. Επίσης, εγγυήσεις που έχουν δοθεί υπέρ των οργάνων αυτών.

- Δεν χορηγήθηκαν.

Σέρρες, 3 Φεβρουαρίου 2004

Ο Πρόεδρος του Δ.Σ.
& Διευθύνων Σύμβουλος

Ένα Μέλος
του Δ.Σ.

Ο Οικονομικός
Διευθυντής

Ο Υπεύθυνος
Λογιστηρίου

Π. Τσινάβος
Α.Δ.Τ. Μ635336

Γ. Κοτσαμπάσης
Α.Δ.Τ. Π 713504

Μ. Τσιότσιαλας
Α.Δ.Τ. Λ593028

Π. Καντάς
Α.Δ.Τ. Ι565264

Το παρόν ενοποιημένο προσάρτημα, που αποτελείται από 8 σελίδες και 4 πίνακες, προκύπτει από τις ενοποιημένες οικονομικές καταστάσεις του Ομίλου της Α.Ε. ΚΡΙ - ΚΡΙ ΒΙΟΜΗΧΑΝΙΑ ΓΑΛΑΚΤΟΣ της 31/12/2003.

Σέρρες, 12 Φεβρουαρίου 2004
Ο ΟΡΚΩΤΟΣ ΕΛΕΓΚΤΗΣ ΛΟΓΙΣΤΗΣ

ΣΤΥΛΙΑΝΟΣ Μ. ΞΕΝΑΚΗΣ
ΣΟΛ α.ε.ο.ε.

ΠΙΝΑΚΑΣ Νο1

Επιχειρήσεις (θυγατρικές) που περιλαμβάνονται στον Ενοποιημένο Ισολογισμό της 31.12.2003 (Άρθρο 107 παρ. 1β και 43α παρ. 1β)

ΣΤΟΙΧΕΙΑ ΙΣΟΛΟΓΙΣΜΟΥ 31.12.2003

ΕΠΩΝΥΜΙΑ ΕΝΟΠΙΟΥΜΕΝΗΣ ΘΥΓΑΤΡΙΚΗΣ	ΕΔΡΑ	ΣΥΝΟΛΙΚΑ ΔΙΑ ΚΕΦΑΛΑΙΑ ΕΥΡΩ	ΚΕΡΑΟΣ ΠΡΟ ΦΟΡΩΝ ΕΥΡΩ	ΣΥΜΜΕΤΟΧΗ ΤΗΣ ΕΤΑΙΡΕΙΑΣ ΠΟΥ ΚΑΤΑΡΤΙΖΕΙ ΤΗΝ ΕΝΟΠΙΩΣΗ ΠΟΣΟΣΤΟ	ΣΧΕΣΗ ΠΟΥ ΥΠΑΓΟΡΕΥΣΕ ΤΗΝ ΕΝΟΠΙΩΣΗ
ΚΡΗ - ΚΡΗ ΔΟΥ ΚΥΜΑΝΟΝΟ	ΚΥΜΑΝΟΝΟ Π.Γ.Δ.Μ.	922.561	98.324	71,15%	Άρθρ. 42α παρ.αφρ 3101/2002

ΠΙΝΑΚΑΣ Νο 2

Ανάλυση των Διαφορών Ενοποίησης (Άρθρο 103 παρ. 4)

ΕΠΩΝΥΜΙΑ ΕΝΟΠΙΟΥΜΕΝΗΣ ΘΥΓΑΤΡΙΚΗΣ	ΕΔΡΑ	ΠΟΣΟ ΑΡΧΙΚΗΣ ΔΙΑΦΟΡΑΣ ΕΝΟΠΙΩΣΗΣ 31/12/2001	ΜΕΤΑΒΟΛΗ ΧΡΗΣΕΩΣ 2003	ΤΕΛΙΚΗ ΔΙΑΦΟΡΑ ΕΝΟΠΙΩΣΗΣ 31/12/2003
ΚΡΗ - ΚΡΗ ΔΟΥ ΚΥΜΑΝΟΝΟ	ΚΥΜΑΝΟΝΟ Π.Γ.Δ.Μ.	31.758,96	79.936,45	111.695,41

ΠΙΝΑΚΑΣ ΑΡΙΘΜ. 3

ΜΕΤΑΒΟΛΩΝ ΠΑΓΙΩΝ ΠΕΡΙΟΥΣΙΑΚΩΝ ΣΤΟΙΧΕΙΩΝ ΚΑΤΑ ΤΗ ΧΡΗΣΗ 2003 ΤΗΣ ΜΗΤΡΙΚΗΣ ΕΤΑΙΡΕΙΑΣ ΚΡΙ - ΚΡΙ ΒΙΟΜΗΧΑΝΙΑ ΓΑΛΑΚΤΟΣ Α.Ε.

ΠΕΡΙΓΡΑΦΗ	ΑΞΙΑ ΚΤΙΣΕΩΣ 31.12.2002	ΑΞΙΕΣ ΠΡΟΣΘΕΤΗΣ ΑΞΙΑΣ	ΠΑΡΑΧΕΙΡ. ΜΕΛΩΣΗΣ 2003	ΜΕΤΑΒΟΛΗ 2003	ΑΞΙΑ ΚΤΙΣΕΩΣ 31.12.2003	ΑΞΙΟΦΡΟΝΙΣΤΕΣ ΜΕΛΩΣ 31.12.2003	ΜΕΛΩΣΕΙΣ ΜΕΛΩΣΗΣ 2003	ΑΞΙΟΦΡΟΝΙΣΤΕΣ ΜΕΛΩΣ 31.12.2003	ΑΝΑΤΟΧΟΣ ΟΒΛΗΓΗ ΑΞΙΑ 31.12.2003	
Γραφείο - Οικονομική	211.889,21	472.851,06	0,00	0,00	684.740,27	123.800,00	106.147,21	0,00	249.602,41	437.272,86
Γραφείο - Οικονομική	521.807,24	12.969,00	0,00	0,00	534.776,24	0,00	0,00	0,00	0,00	534.776,24
Κτίριο και τεχνικά έργα	3.098.448,91	123.853,49	0,00	0,00	3.222.302,40	1.262.179,94	298.898,55	0,00	1.937.896,49	2.271.503,91
Μεγιστοποίηση - Τεχνικές εγκαταστάσεις και λοιπός μηχανολογικός εξοπλισμός	9.229.264,93	1.873.756,91	94.802,26	0,00	10.397.824,10	1.246.757,26	1.287.780,48	92.303,00	8.931.883,24	9.024.026,53
Μικροαποθέματα	471.137,08	103.101,14	93.977,91	0,00	641.206,21	239.222,43	97.748,89	44.924,12	281.047,40	360.210,81
Επιπλοο και λοιπός εξοπλισμός	877.782,00	88.909,47	1.528,00	0,00	968.199,27	752.746,59	121.530,24	0,00	874.983,02	291.682,28
Ανεγερσιμότητα υπό εκτίμηση και προσηλωθείς Στοιχεία	261.263,04	122.282,12	0,00	122.282,08	483.545,16	0,00	0,00	0,00	0,00	483.545,16
	18.261.767,36	7.203.482,70	197.780,26	122.282,08	17.617.312,37	7.243.127,23	1.699.923,06	127.748,02	8.217.743,91	7.914.636,71

ΠΙΝΑΚΑΣ ΑΡΙΘΜ. 4

ΜΕΤΑΒΟΛΩΝ ΠΑΓΙΩΝ ΣΤΟΙΧΕΙΩΝ ΚΑΤΑ ΤΗ ΧΡΗΣΗ 2003 ΤΗΣ ΘΥΓΑΤΡΙΚΗΣ ΕΤΑΙΡΕΙΑΣ ΚΡΗ - ΚΡΗ ΔΟΥ - ΚΥΜΑΝΟΝΟ

	Αξία Κτήσεως 31.12.2002	Αγορές Προσθ. Αξίας 2003	Αξία Κτήσεως 31.12.2003	Αποσβέσεις μέχρι 31.12.2002	Αποσβέσεις 2003	Αποσβέσεις μέχρι 31.12.2003	Ανεπιβεβαιωτή Αξία 31.12.2003
Γραφείο - Οικονομική	54.654,00	0,00	54.654,00	0,00	0,00	0,00	54.654,00
Κτίριο και τεχνικά έργα	234.198,00	15.508,00	249.706,00	35.123,00	8.400,00	43.523,00	206.183,00
Μεγιστοποίηση - τεχνικές εγκαταστάσεις και λοιπός μηχανολογικός εξοπλισμός	645.503,00	181.427,00	826.930,00	284.338,00	128.208,00	410.547,00	410.383,00
Μικροαποθέματα	27.218,00	26.523,00	53.741,00	13.187,00	3.150,00	16.337,00	37.404,00
Ανεπιβεβαιωτή υπό εκτίμηση	0,00	55.525,00	55.525,00	0,00	0,00	0,00	55.525,00
Σύνολο	961.573,00	278.983,00	1.240.556,00	332.648,00	137.758,00	470.407,00	770.148,00

Α. Αποτελέσματα λειτουργιών	31 Δεκεμβρίου 2003	31 Δεκεμβρίου 2002	31 Δεκεμβρίου 2001
Καθαρά έσοδα από πωλήσεις	18.120.481,00	14.286.400,78	1.610.082,19
Μείωση/Αύξηση, εκπτώσεις	-7.852.527,92	-7.852.527,92	-
Μεταβολή αποτελέσματος από μη λειτουργίες	8.219.942,58	6.421.088,37	14.286,29
Σύνολο	8.487.895,66	8.154.961,23	14.310,48
Μείωση/Αύξηση από πωλήσεις	1.002.274,28	812.807,98	59.848,00
Μείωση/Αύξηση από μη λειτουργίες	74.706,76	54.200,87	-
Μείωση/Αύξηση από πωλήσεις	-3.993.807,25	-4.124.505,73	-1.330.702,00
Μείωση/Αύξηση από μη λειτουργίες	1.154.914,82	1.111.402,19	-
Σύνολο	19.294,59	6.207,81	1.400.146,10
Αποτελέσματα από πωλήσεις	-37.353,73	-47.711,63	14.286,29
Αποτελέσματα από μη λειτουργίες	2.208.991,48	-28.657,25	289.143,37
Σύνολο	2.171.637,75	-76.368,88	303.429,66
Μείωση/Αύξηση από πωλήσεις	194.202,23	274.000,40	642.300,00
Μείωση/Αύξηση από μη λειτουργίες	4.109,44	1.100,88	10.200,00
Μείωση/Αύξηση από πωλήσεις	-1.100,00	-	-
Μείωση/Αύξηση από μη λειτουργίες	11.886,12	279.848,59	1.400.146,10
Σύνολο	194.297,75	276.219,37	652.500,00
Αποτελέσματα από πωλήσεις	47.100,07	37.200,07	14.286,29
Αποτελέσματα από μη λειτουργίες	204.177,68	99.200,07	289.143,37
Σύνολο	251.277,75	136.400,14	303.429,66
Μείωση/Αύξηση από πωλήσεις	1.002.274,28	812.807,98	59.848,00
Μείωση/Αύξηση από μη λειτουργίες	74.706,76	54.200,87	-
Μείωση/Αύξηση από πωλήσεις	-3.993.807,25	-4.124.505,73	-1.330.702,00
Μείωση/Αύξηση από μη λειτουργίες	1.154.914,82	1.111.402,19	-
Σύνολο	1.238.086,61	1.093.906,21	142.300,00
Αποτελέσματα από πωλήσεις	1.238.086,61	1.093.906,21	142.300,00
Αποτελέσματα από μη λειτουργίες	-	-	-
Σύνολο	1.238.086,61	1.093.906,21	142.300,00

ΚΑΤΑΣΤΑΣΗ ΔΕΛΤΙΟΥ ΑΝΤΙΣΤΟΙΧΙΑΣ ΜΕΣΩ ΤΩΝ ΕΚΜΟΝΩΝ ΤΗΣ 31 ΔΕΚΕΜΒΡΙΟΥ 2003

Επιτόκιο επί πιστώσεων (όφελος)

Επιτόκιο επί δανείων (κόστος)

Αποτελέσματα από πωλήσεις

Αποτελέσματα από μη λειτουργίες

Σύνολο

Αποτελέσματα από πωλήσεις

Αποτελέσματα από μη λειτουργίες

Σύνολο

ΚΑΤΑΣΤΑΣΗ ΔΕΛΤΙΟΥ ΑΝΤΙΣΤΟΙΧΙΑΣ ΜΕΣΩ ΤΩΝ ΕΚΜΟΝΩΝ ΤΗΣ 31 ΔΕΚΕΜΒΡΙΟΥ 2003

Επιτόκιο επί πιστώσεων (όφελος)

Επιτόκιο επί δανείων (κόστος)

Αποτελέσματα από πωλήσεις

Αποτελέσματα από μη λειτουργίες

Σύνολο

Αποτελέσματα από πωλήσεις

Αποτελέσματα από μη λειτουργίες

Σύνολο

ΚΑΤΑΣΤΑΣΗ ΔΕΛΤΙΟΥ ΑΝΤΙΣΤΟΙΧΙΑΣ ΜΕΣΩ ΤΩΝ ΕΚΜΟΝΩΝ ΤΗΣ 31 ΔΕΚΕΜΒΡΙΟΥ 2003

Επιτόκιο επί πιστώσεων (όφελος)

Επιτόκιο επί δανείων (κόστος)

Αποτελέσματα από πωλήσεις

Αποτελέσματα από μη λειτουργίες

Σύνολο

Αποτελέσματα από πωλήσεις

Αποτελέσματα από μη λειτουργίες

Σύνολο

ΚΑΤΑΣΤΑΣΗ ΔΕΛΤΙΟΥ ΑΝΤΙΣΤΟΙΧΙΑΣ ΜΕΣΩ ΤΩΝ ΕΚΜΟΝΩΝ ΤΗΣ 31 ΔΕΚΕΜΒΡΙΟΥ 2003

Επιτόκιο επί πιστώσεων (όφελος)

Επιτόκιο επί δανείων (κόστος)

Αποτελέσματα από πωλήσεις

Αποτελέσματα από μη λειτουργίες

Σύνολο

Αποτελέσματα από πωλήσεις

Αποτελέσματα από μη λειτουργίες

Σύνολο

ΚΑΤΑΣΤΑΣΗ ΔΕΛΤΙΟΥ ΑΝΤΙΣΤΟΙΧΙΑΣ ΜΕΣΩ ΤΩΝ ΕΚΜΟΝΩΝ ΤΗΣ 31 ΔΕΚΕΜΒΡΙΟΥ 2003

Επιτόκιο επί πιστώσεων (όφελος)

Επιτόκιο επί δανείων (κόστος)

Αποτελέσματα από πωλήσεις

Αποτελέσματα από μη λειτουργίες

Σύνολο

Αποτελέσματα από πωλήσεις

Αποτελέσματα από μη λειτουργίες

Σύνολο

ΚΑΤΑΣΤΑΣΗ ΔΕΛΤΙΟΥ ΑΝΤΙΣΤΟΙΧΙΑΣ ΜΕΣΩ ΤΩΝ ΕΚΜΟΝΩΝ ΤΗΣ 31 ΔΕΚΕΜΒΡΙΟΥ 2003

Επιτόκιο επί πιστώσεων (όφελος)

Επιτόκιο επί δανείων (κόστος)

Αποτελέσματα από πωλήσεις

Αποτελέσματα από μη λειτουργίες

Σύνολο

Αποτελέσματα από πωλήσεις

Αποτελέσματα από μη λειτουργίες

Σύνολο





**ΚΡΙ-ΚΡΙ ΒΙΟΜΗΧΑΝΙΑ ΓΑΛΑΚΤΟΣ δ.τ. (κρί-κρί)
ΑΝΩΝΥΜΗ ΒΙΟΜΗΧΑΝΙΚΗ & ΕΜΠΟΡΙΚΗ ΕΤΑΙΡΕΙΑ**
ΣΥΝΟΠΤΙΚΗ ΛΟΓΙΣΤΙΚΗ ΚΑΤΑΣΤΑΣΗ ΙΣΟΛΟΓΙΣΜΟΥ ΤΗΣ ΠΕΡΙΟΔΟΥ 1 ΙΑΝΟΥΑΡΙΟΥ-30 ΙΟΥΝΙΟΥ 2003
ΕΔΡΑ: ΣΕΡΡΕΣ ΑΡ.Μ.Α.Ε 30276/59 Β/93/10

	1 01 03-30 06 03	1 01 03-30 06 02	1 01 03-30 06 03	1 01 03-30 06 02
ΕΝΕΡΓΗΤΙΚΟ	ΕΥΡΩ	ΕΥΡΩ	ΕΥΡΩ	ΕΥΡΩ
Β. ΔΑΠΑΝΕΣ ΠΟΛΥΤΟΥΣ ΑΠΟΣΒΕΣΕΩΣ (ανασβεστικό υπόλοιπο)	79.834,76	87.996,64	4.361.457,00	4.254.080,00
Γ. ΠΑΥΣ ΕΝΕΡΓΗΤΙΚΟ Μικρόν Αποθεμάτων Σταθμολογίας και Μικρ. Αποθεμάτων	16.175.878,20 8.118.090,26	15.045.169,58 7.073.915,77	6.671.215,60 2.108.509,53	6.022.559,58 1.545.898,94
Δ. ΚΥΚΛΟΦΟΡΟΥΝ ΕΝΕΡΓΗΤΙΚΟ Αποθήματα Παράθετα Λοιπές απαιτήσεις Χρεώματα Διαθέσιμα	338.600,15 2.682.180,11 4.249.947,07 3.668.098,75 98.271,26 2.566.552,61	338.600,15 2.101.487,59 3.068.913,66 2.902.525,53 119.076,23 1.872.436,53	36.142,02 13.177.324,43	14.000,29 11.837.538,81
Ε. ΜΕΤΑΒΛΗΤΙΚΟΙ ΛΙΜΟΙ ΕΝΕΡΓΗΤΙΚΟΥ	14.887,22	0,00	7.460.269,29	5.887.545,91
ΓΕΝΙΚΟ ΣΥΝΟΛΟ ΕΝΕΡΓΗΤΙΚΟΥ	21.687.180,14	18.480.270,56	21.687.180,14	18.480.270,56
ΛΟΓΑΡΙΑΣΜΟΙ ΤΑΞΕΩΣ ΕΝΕΡΓΗΤΙΚΟΥ	6.081.782,04	3.878.726,49	6.081.782,04	3.878.726,49
ΣΗΜΕΙΩΣΕΙΣ:				

1) Επί των παλαιών στοιχείων της Εταιρείας δεν υφίστανται εμπόδια φόρου. 2) Ο αριθμός του απογραμμένου στην Εταιρεία προσελάμβανε την 30/6/2003 εκτέλεσαν σε 175 άτομα. 3) Οι βασικές λογιστικές αρχές που ακολουθούν η Εταιρεία την 30/6/2003 είναι ίδιες με αυτές που ακολουθούν κατά πάγια πρακτική. 4) Οι πάσης φύσεως επίδομα διαφοράς δεν ενδέχεται να έχουν σημαντική επίπτωση στην οικονομική κατάσταση της Εταιρείας. 5) Το ύψος των επιδολών σε πάγια στοιχεία που πραγματοποιήθηκαν μέσα στο Α' τρίμηνο του 2003 ανέρχεται σε ευρώ 971.010,00 περίπου. 6) Στο λογαριασμό του Ενεργητικού "Σταθμολογίας και Μικροποσοστούς Αποθήματα" ποσό ευρώ 338.600,15 περιλαμβάνεται ομαλοποιημένη στο Ενεργητικό Κεφάλαιο εταιρείας (επιμερισμένη) σε 100 μετοχές, οι οποίες ανήκουν στην ομότιμη κτηρίως της ποσού ευρώ 322.817,31 καθόσον, σύμφωνα με τις σχετικές διατάξεις του Κ.Ν. 2190/1980 και του Κ.Β.Σ., ήταν μετέχου της κοινωτικής λογιστικής εφάρξης της η οποία σύμφωνα με τον τελευταίο νόμο αναμειχθέντα λαμβάνονται από αναμειχθέντα Ορισμένη Εταιρεία αντέδρασαν στο ποσό των ευρώ 500.773,30. 7) Στην υπό παραγραφή 3/6/2003 Εταιρεία Γενική Συνέλευση των μετόχων της Εταιρείας αποφασίστηκε η διάθεση του Μετοχικού Κεφαλαίου της Εταιρείας κατά ποσό 1.159.373,40 με την δόση 942.580 νέων κοινών αναμειχθέντων μετόχων, αναμοιραστική αξίας 1,23 ευρώ ανά μετοχή εκ των οποίων: Ευρώ 55.202,40 με μετρητά, με την δόση 44.880 νέων κοινών αναμειχθέντων μετόχων που θα διατεθούν με ιδιωτική διαπραγμάτευση και Ευρώ 1.104.171,00 με μετρητά, με την δόση 897.700 νέων κοινών αναμειχθέντων μετόχων που θα διατεθούν στο ελεύθερο εμπόριο με μετρητά. 8) Η Εταιρεία έχει υπογράψει με την εταιρεία Αγορά του Χ.Α. την 25/11/17-2003 απόφαση της Νομαρχίας Σερρών και η οποία αφορά την Παράλληλη Αγορά του Χ.Α. Η εν λόγω απόφαση εφαρμόζεται με την απόφαση του Δ.Σ. του Χ.Α. 9) Η Εταιρεία έχει ελεγχθεί φορολογικά μέχρι και τη χρήση 2000 και συντάσσεται οι φορολογικές υποδείξεις των ελεγχθέντων ετών 2001 και 2002 δεν έχουν καταστεί οριστικές. 9) Ο κύριος έργο της Εταιρείας σύμφωνα με την ταξινόμηση του ΣΤΑΧΟΣ 03 ανελίσσεται ως εξής:

Κωδικός	Περιγραφή	Εσοδα
155.1	Παραγωγή Γαλακτοκομικών	3.269.838,52
155.2	Παραγωγή Παγωτών	6.724.283,73
513.3	Εμπόριο Γαλακτοκομικών	732.211,10
	Άλλα έσοδα - υπηρεσίες	164.075,31
	Εσοδα	10.890.408,66



ΕΝΕΡΓΗΤΙΚΟ		ΚΡΙ-ΚΡΙ ΒΙΟΜΗΧΑΝΙΑ ΓΑΛΑΚΤΟΣ Δ.Τ. (ΚΡΙ-ΚΡΙ) ΑΝΩΝΥΜΗ ΒΙΟΜΗΧΑΝΙΚΗ & ΕΜΠΟΡΙΚΗ ΕΤΑΙΡΕΙΑ ΣΥΝΟΠΤΙΚΗ ΛΟΓΙΣΤΙΚΗ ΚΑΤΑΣΤΑΣΗ ΙΣΟΛΟΓΙΣΜΟΥ ΤΗΣ ΠΕΡΙΟΔΟΥ 1 Ιανουαρίου-30 Σεπτεμβρίου 2003 ΕΔΡΑ: ΣΕΡΡΕΣ ΑΡ.Μ.Α.Ε. 30276/59/Β/93/10			
		1/01/03-30/09/03 ΕΥΡΩ	1/01/02-30/09/02 ΕΥΡΩ	1/01/03-30/09/03 ΕΥΡΩ	1/01/02- ΕΥΡΩ
Β. ΔΑΠΑΝΕΣ ΠΡΟΑΪΤΟΥΣ ΑΠΟΣΒΕΣΗΣ (αναπόσβεστα υπολοίπα)					
Γ. ΠΛΗΘ ΕΝΕΡΓΗΤΙΚΟ Μισθών Αποσβέσεως Σωματείου και Μεκρ. Αποσβέσεως	16.032.488,19 8.442.965,59	14.610.165,31 7.208.403,99	7.401.761,32 338.600,15	11.405.516,80 3.412.519,77	6.004.474,96 2.761.571,72
Δ. ΚΥΚΛΟΦΟΡΟΥΝ ΕΝΕΡΓΗΤΙΚΟ Αποθέματα Πιστώτες Λοιπές απαιτήσεις Χρεώματα Διαθέσιμα	1.559.700,09 3.639.331,79 2.631.307,95 104.709,48 7.360.474,94	1.318.342,79 2.393.320,87 2.100.807,01 104.057,35 1.157.877,37	1.318.342,79 2.393.320,87 2.100.807,01 104.057,35 1.157.877,37	20.375.009,04 0,00 0,00 2.030.200,95	13.044.581,39 0,00 0,00 829.755,24
Ε. ΜΕΤΑΒΑΤΙΚΟΙ Λ.ΣΜΟΙ ΕΝΕΡΓΗΤΙΚΟΥ	41.455,61	1.432,26	1.432,26	1.515.351,76	1.027.768,65
ΓΕΝΙΚΟ ΣΥΝΟΛΟ ΕΝΕΡΓΗΤΙΚΟΥ	23.920.564,75	14.902.195,28	14.902.195,28	23.920.564,75	14.902.195,28
ΛΟΓΑΡΙΑΣΜΟΙ ΤΑΞΕΩΣ ΕΝΕΡΓΗΤΙΚΟΥ	4.770.402,03	4.323.720,13	4.323.720,13	4.770.402,03	4.323.720,13
ΣΗΜΕΙΩΣΕΙΣ: 1) Η Συνοπτική Λογιστική Κατάσταση και τα Αποτελέσματα της Περιόδου 01/01/2003 - 30/09/2003 αναγράφονται των βέλων, αφού ληφθούν υπόψη εξυμολογητικά οι προβλέψεις εόδων που αναπορούν στην εν λόγω περίοδο. 2) Δεν υφίσταται εμπόρισμα βάρη επί κλειστών στοιχείων καταστάσεως της εταιρείας. 3) Δεν υπάρχουν επίδικες ή υπό διαπραγμάτευσης οι οποίες ενδέχεται να έχουν επιπτώσεις στην περιουσιακή κατάσταση της εταιρείας. 4) Η Εταιρεία έχει ελεγχθεί φορολογικά έως τη χρήση η οποία έληξε την 31/12/2000. 5) Ο αριθμός των προσωνυμικών της εταιρείας την 30/09/2003 ήταν 134 άτομα. 6) Δεν υπάρχουν δάνεια σε τράπεζες. 7) Οι αποβλέψεις που περιλαμβάνονται στα αποτελέσματα αναφέρονται στο ποσό των 1.174.403,52 ευρώ έναντι 969.394,02 ευρώ του αντιστοίχου ενδιάμεσου του 2002. 8) Το προ αποβλέψεων κέρδη της εταιρείας ανέρχονται στο ποσό των 4.596.923,29 ευρώ. ΚΥΚΛΟΣ ΕΡΓΑΣΙΩΝ (ΚΑΤΑ ΣΤΑΘΔΑ 2003): 155.1 Παροχή Γαλακτοκομικών ευρώ 5.048.485,48, 155.2 Παροχή Γαλακτοκομικών ευρώ 10.061.823,70, 513.3 Εμπόριο Γαλακτοκομικών ευρώ 1.017.318,34, 519.0 Λοιπό Χονδρικό Εμπόριο ευρώ 183.332,07. ΣΥΝΟΛΟ ευρώ 16.310.959,59 .					



ΚΑΤΑΣΤΑΣΗ ΛΟΓΑΡΙΑΣΜΟΥ ΑΠΟΤΕΛΕΣΜΑΤΩΝ ΧΡΗΣΕΩΣ (1 ΙΑΝΟΥΑΡΙΟΥ-30 ΣΕΠΤΕΜΒΡΙΟΥ 2003)		1/01/02-30/09/02	1/01/03-30/09/03
		ΕΥΡΩ	ΕΥΡΩ
I. Αποτελέσματα εκμεταλλεύσεως			
Εσοδα από πωλήσεις		13.141.951,41	16.310.959,59
Μειών: Κόστος Πωληθέντων		6.818.772,33	8.629.246,24
Πλέον: Άλλα Εσοδα εκμεταλλεύσεως		135.896,76	307.908,40
ΜΙΚΤΑ ΑΠΟΤ/ΤΑ ΕΚΜΕΤΑΛΛΕΥΣΕΩΣ		6.459.075,84	7.989.621,75
Μειών:			
Εξόδα διοικητικής λειτουργίας		615.191,38	761.815,16
Εξόδα ερευνών & αναπτύξης		1.451,73	60.254,84
Εξόδα λειτουργίας διαθεσίμων		3.070.171,15	3.736.252,77
Χρηματοοικονομικά απούτ/τα		51.233,63	25.045,44
ΚΑΘΑΡΑ ΑΠΟΤ/ΤΑ ΕΚΜ/ΣΕΩΣ		2.721.027,95	3.486.283,54
Πλέον: Ανόργανα έσοδα - κέρδη		145.460,68	172.893,27
Μειών: Ανόργανα έξοδα - ζημιές		104.916,91	166.627,04
ΟΡΓΑΝΙΚΑ & ΕΚΤΑΚΤΑ ΑΠΟΤΕΛΕΣΜΑΤΑ(ΚΕΡΔΗ)		40.543,77	6.266,23
Μειών: Σύνολο αποσβέσεων παγίων στοιχείων		959.394,02	1.174.403,52
Μειών: Ω από αυτές ενσωματωμένες στο λειτουργικό κόστος		0,00	0,00
ΣΥΝΟΛΙΚΑ ΚΑΘΑΡΑ ΑΠΟΤ/ΤΑ ΠΡΟ ΦΟΡΩΝ		2.761.571,72	3.412.519,77
	Εξόδα, 10 ΝΟΕΜΒΡΙΟΥ 2003		
	Ο ΠΡΟΕΔΡΟΣ ΤΟΥ Δ.Σ. & Δ/ΝΩΝ ΣΥΜΒΟΥΛΟΣ		
	Π. ΤΣΙΝΑΒΟΣ ΑΔΤ Π 635336		
	ΕΝΑ ΜΕΛΟΣ Δ.Σ.		
	Γ. ΚΟΤΣΑΜΠΑΣΗΣ ΑΔΤ Π 713540		
	Ο Δ/ΝΤΗΣ ΟΙΚΟΝΟΜΙΚΩΝ ΥΠΗΡΕΣΙΩΝ		
	Ο ΠΡΟΣΤΑΜΕΝΟΣ ΛΟΓΙΣΤΗΡΙΟΥ		
	Π. ΚΑΝΤΑΣ ΑΔΤ Π 565264		
	Μ. ΤΣΙΟΥΤΣΑΛΑΣ ΑΔΤ Α 593028		



ΕΝΟΠΟΙΗΜΕΝΗ ΣΥΝΟΠΤΙΚΗ ΛΟΓΙΣΤΙΚΗ ΚΑΤΑΣΤΑΣΗ ΙΣΟΛΟΓΙΣΜΟΥ ΤΗΣ ΠΕΡΙΟΔΟΥ 1 ΙΑΝΟΥΑΡΙΟΥ-30 ΙΟΥΝΙΟΥ 2003
ΕΔΡΑ: ΣΕΡΡΕΣ ΑΡ.Μ.Α.Ε 30276/59/Β/93/10

	1/01/03-30/06/03	1/01/02-30/06/02	ΠΑΘΗΤΙΚΟ	1/01/03-30/06/03	1/01/02-30/06/02
	ΕΥΡΩ	ΕΥΡΩ		ΕΥΡΩ	ΕΥΡΩ
ΕΝΕΡΓΗΤΙΚΟ					
Β. ΔΑΠΑΝΕΣ ΠΟΛΥΤΟΥΣ ΑΠΟΣΒΕΣΗΣ (αναμενόμενα οφέληματα)	79.834,76	87.896,04	Α. ΊΔΙΑ ΚΕΦΑΛΑΙΑ	4.361.457,00	4.255.080,00
Γ. ΠΑΓΙΟ ΕΝΕΡΓΗΤΙΚΟ			Καταβλητέα Μπ. Κεφάλαιο		
Μικρών Αποσβέσεων	17.207.590,23	16.016.123,96	Απόρ. & λοιπά λογ/σμολ	6.671.215,03	6.022.659,58
Συναμταγές και Μικρ. Απαιτήσεις	8.528.356,08	7.395.078,33	Ίδια κεφάλαια	31.756,96	31.756,96
Δ. ΚΥΚΛΟΦΟΡΟΥΝ ΕΝΕΡΓΗΤΙΚΟ			Διαφορές εντοπισμού	2.169.294,41	1.810.404,49
Αποθέματα	2.906.808,73	2.213.672,72	Αποζημιώσεις προηγ. χρήσεων	105.995,68	109.069,40
Ρευστά	4.122.781,51	3.196.526,90	Διαφορές μετρητών	323.468,71	312.874,72
Λοιπές απαιτήσεις	3.730.140,01	3.014.763,63	Σύνολο Ίδια κεφάλαια	13.603.178,89	12.341.745,15
Χρεώματα	98.271,36	119.076,23	Γ. ΥΠΟΧΡΕΩΣΕΙΣ		
Δράστηρια	2.655.874,57	1.835.562,19	Υποχρεώσεις Μεταρρυθμίσεως	105.659,43	99.979,27
			Υποχρεώσεις Βραχυπρόθεσμες	7.595.330,58	6.107.448,52
Ε. ΜΕΤΑΒΑΤΙΚΟΙ ΛΙΣΜΟΙ ΕΝΕΡΓΗΤΙΚΟΥ	14.802,29	0,00	Δ.ΜΕΤΑΒΑΤΙΚΟΙ ΛΙΣΜΟΙ ΠΑΘΗΤΙΚΟΥ	1.029.566,42	755.185,84
ΓΕΝΙΚΟ ΣΥΝΟΛΟ ΕΝΕΡΓΗΤΙΚΟΥ	22.423.735,32	19.304.358,78	ΓΕΝΙΚΟ ΣΥΝΟΛΟ ΠΑΘΗΤΙΚΟΥ	22.423.735,32	19.304.358,78
ΛΟΓΑΡΙΑΣΜΟΙ ΤΑΞΕΩΣ ΕΝΕΡΓΗΤΙΚΟΥ	4.091.762,04	3.676.720,49	ΛΟΓΑΡΙΑΣΜΟΙ ΤΑΞΕΩΣ ΠΑΘΗΤΙΚΟΥ	4.091.762,04	3.676.720,49

ΕΠΙΜΕΤΡΗΣΕΙΣ:
1) Στην ενοποίηση περιλαμβάνεται μαζί με την "ΚΡΙ-ΚΡΙ ΒΙΟΜΗΧΑΝΙΑ ΓΑΛΑΚΤΟΣ Α.Β.Ε.Ε." και η εταιρεία εξωτερικού "ΚΡΙ-ΚΡΙ D.O.O. ΚΥΜΑΝΟΝΟ". 2) Επί των παγίων στοιχείων της μητρικής εταιρείας και της ενοποιημένης θυγατρικής της δεν υφίστανται εμπόδια πώλησης. 3) Ο αριθμός των απορροφούμενων στις ενοποιημένες εταιρείες, προσαρμοσών την 30/6/2003 ανέρχεται σε 153 άτομα. 4) Οι βραχυπρόθεσμες οφειλές που αναφέρονται την 30/6/2003 είναι ίσες με αυτές που αναφέρονται κατά την ίδια ημερομηνία. 5) Οι παύσης φυσικής επιτακής διαφοράς δεν εφόρτα να έχουν οριστική επίπτωση στην οικονομική κατάσταση των ενοποιημένων εταιρειών. 6) Το ύψος των επενδύσεων σε πάγια στοιχεία που πραγματοποιήθηκαν μέσα στο Α' εξάμηνο του 2003 ανέρχεται σε ευρώ 1.135.496,00 περίπου. 7) Στην υπό παρακολούθηση 3/6/2003 Έκτακτη Γενική Συνέλευση των μετόχων της Μητρικής Εταιρείας, αποφασίστηκε η αύξηση του Μεταβιακού Κεφαλαίου της κατά ευρώ 1.159.373,40 με την έδωση 942.590 νέων κοινών αναρτημένων μετρητών, αναρτητικής αξίας 1,23 ευρώ έκαστη εκ των οποίων: Ευρώ 55.202,40 με μετρητά, με την έδωση 44.880 νέων κοινών αναρτημένων μετρητών που θα διατίθενται με ιδιωτική Ταμειακή Έπιταγή και Ευρώ 1.104.171,00 με μετρητά, με την έδωση 897.700 νέων κοινών αναρτημένων μετρητών που θα διατίθενται στο ευρώ επενδυτικό κενό με Δημόσια Εγγύηση και εισοδηματί των μετόχων της Μητρικής Εταιρείας στην Παράλληλη Αγορά του Χ.Α. Η εν λόγω αύξηση εγκρίθηκε με την αριθμ.πρωτ. 2579/11-7-2003 απόφαση της Νομοδότης Σερρών και η εισοδηματί των μετόχων της Μητρικής Εταιρείας στην Παράλληλη Αγορά του Χ.Α. έγινε την 30/7/2003 σύμφωνα με την υπό παρακολούθηση 30/7/2003 απόφαση του Δ.Σ. του Χ.Α. 8) Η Μητρική Εταιρεία έχει διηχηθεί φορολογικά μέχρι και τη χρήση 2000 και η περιλαμβανόμενη στην ενοποίηση θυγατρική της μέχρι και τη χρήση 1996 και συνεπώς οι φορολογικές υποχρεώσεις των ενέλεγκτων χρήσεων 2001 και 2002 και 1997-2002 αντιστοίχα δεν έχουν καταστεί ορατικές. 9) Ο Κόσμος Εργασιών σύμφωνα με την τεχνολογία του ΣΤΑΜΟΣ 03 ανέρχεται ως εξής:

155.1	Παράλληλη Γαλακτοκομία	ευρώ	4.057.859,14
155.2	Παράλληλη Παγωτά	>>>	6.724.283,73
513.3	Επιταγή Γαλακτοκομικών	>>>	752.211,10
519.0	Άλλα πηρώματα - υποχρεώσεις	>>>	164.075,31
		ευρώ	11.618.429,28

ΕΝΟΠΙΩΜΕΝΗ ΚΑΤΑΣΤΑΣΗ ΛΟΓΑΡΙΑΣΜΟΥ ΑΠΟΤΕΛΕΣΜΑΤΩΝ ΤΗΣ ΠΕΡΙΟΔΟΥ 1 ΙΑΝΟΥΑΡΙΟΥ-30 ΙΟΥΝΙΟΥ 2003

	1.01.00-30.06.03	1.01.00-30.06.02
	ΕΥΡΩ	ΕΥΡΩ
ΑΠΟΤΕΛΣΜΑΤΑ ΕΚΜΕΤΑΛΛΕΥΣΕΩΣ		
Εσοδα από πωλήσεις	11.078.429,28	9.047.891,97
Μείον: Κόστος Πωληθέντων	6.221.586,40	4.818.799,85
Πλέον: Άλλα έσοδα εκμεταλλεύσεως	202.244,62	51.445,31
ΜΙΚΤΑ ΑΠΟΤΥΠΑ ΕΚΜΕΤΑΛΛΕΥΣΕΩΣ	5.059.087,50	4.270.540,43
Μείον:		
Εξόδα διοικητικής λειτουργίας	509.577,89	467.229,58
Εξόδα ερευνών & αναπτύξεως	31.002,89	258,82
Εξόδα λειτουργίας φιλανθρωπικών	2.786.559,82	2.114.968,08
Χρηματοοικονομικά αποτελέσματα	32.130,57	53.747,82
ΚΑΘΑΡΑ ΑΠΟΤΥΠΑ ΕΚΜΕΤΑΛΛΕΥΣΕΩΣ	2.209.815,11	1.634.326,13
Πλέον: Ανάγωνα έσοδα - κέρδη	124.809,01	13.052,08
Μείον: Ανάγωνα έξοδα - ζημιές	211.808,22	105.746,95
ΟΡΓΑΝΙΚΑ & ΕΚΤΑΚΤΑ ΑΠΟΤΕΛΕΣΜΑΤΑ(ΚΕΡΔΗ)	2.209.800,99	1.653.408,19
Μείον: Έξοδα αποδόσεων παγίων στοιχείων	796.208,57	709.386,80
Μείον: Οι από αμοιβές ενσωματωμένες στο Δελ. Κόστος	286.208,57	209.386,80
ΣΥΝΟΛΙΚΑ ΚΑΘΑΡΑ ΑΠΟΤΥΠΑ ΠΡΟ ΦΟΡΩΝ	2.209.800,99	1.653.408,19
Μείον: Αναλογικά μεταβολών μεταβλητών	53.510,58	53.000,70
ΚΑΘΑΡΑ ΕΝΟΠΙΩΜΕΝΑ ΚΕΡΔΗ ΟΜΙΛΟΥ	2.169.284,41	1.610.408,49

Έτησις, 25 Αυγούστου 2003

Ο ΠΡΕΣΒΥΤΕΡΟΣ ΤΟΥ Δ.Σ. & Δ.ΝΟΝ ΣΥΜΒΟΥΛΟΣ	ΕΝΑ ΜΕΛΟΣ Δ.Σ.	Ο Δ.ΝΤΗΣ ΟΙΚΟΝΟΜΙΚΩΝ ΥΠΗΡΕΣΙΩΝ	Ο ΛΟΓΙΣΤΗΣ
Π. ΤΙΝΑΒΟΣ ΑΔΤ Μ 635336	Γ. ΚΟΥΤΣΑΜΠΑΣΗΣ ΑΔΤ Π 713540	Μ. ΤΣΟΥΤΣΙΑΛΑΣ ΑΔΤ Α 592028	Π. ΚΑΝΤΑΖ ΑΔΤ Ι 565264

ΠΕΣΩΠΟΙΗΤΙΚΟ ΕΛΕΓΧΟΥ ΟΡΚΗΤΟΥ ΕΛΕΓΚΤΗ ΛΟΓΙΣΤΗ
(Προς το Διακριτικό Συμβούλιο της «ΚΡΙ-ΚΡΙ ΒΙΟΜΗΧΑΝΙΑ ΓΑΛΑΚΤΟΣ Α.Ε.Ε.Ε»)

Διακρίνωμε τον έλεγχο που πραγματοποιήθηκε από τις διατάξεις του άρθρου 6 του π.δ. 360/1985, όπως τροποποιήθηκε με το άρθρο 90 του ν.2533/1997, εφαρμόζοντας, στα πλαίσια των αρχών και κανόνων ελεγκτικής που ακολουθεί το ΣΩΜΑ ΟΡΚΗΤΩΝ ΕΛΕΓΚΤΩΝ ΛΟΓΙΣΤΩΝ, τις ελεγκτικές διαδικασίες που κρίθηκε κατάλληλες, για να διαπιστωθούν ότι οι αναφερόμενες οικονομικές καταστάσεις της Α.Ε. «ΚΡΙ-ΚΡΙ ΒΙΟΜΗΧΑΝΙΑ ΓΑΛΑΚΤΟΣ ΑΝΩΝΥΜΗ ΒΙΟΜΗΧΑΝΙΑ ΚΑΙ ΕΜΠΟΡΙΚΗ ΕΤΑΙΡΕΙΑ», που καλύπτουν την περίοδο από 1 ΙΑΝΟΥΑΡΙΟΥ μέχρι και 30 ΙΟΥΝΙΟΥ 2003 δεν περιέχουν ανακρίβειες ή παρακλίσεις που να επηρεάζουν ουσιωδώς την ενσωματημένη περιουσιακή κατάσταση της εταιρείας. Καθώς και τα ενσωματωμένα αποτελέσματα της εταιρείας για την περίοδο και της θυγατρικής της που περιλαμβάνεται στην ενσωματωμένη κατάσταση καταστάσεων της εταιρείας «ΚΡΙ-ΚΡΙ Δ.Ο.Ο. ΚΥΜΑΝΟΥ» που περιλαμβάνεται στην ενσωματωμένη κατάσταση καταστάσεων των εταυρωμένων ουσιωδών εταιρειών, οι οποίες έχουν ελεγχθεί από άλλο Ορκητό (έλεγχος λογιστή), αλλά βασισμένα στο εκτελεστικό μέγιστο αμοιβή. Από τον παραπάνω έλεγχο μας προέκυψε να ελέγξω 1) Η Μητρική εταιρεία, για περίοδο τριών ετών, 2) Η θυγατρική εταιρεία, για περίοδο τριών ετών, 3) Η μητρική εταιρεία, για περίοδο από 1/1-30/6/2003 κατά ευρώ 5.228,00 περίπου και διακριτικά μέχρι 30/6/2003 κατά ευρώ 668.942,00 περίπου. 2) Στο λογαριασμό «Πλάσες» καθώς και στους λογαριασμούς «Γραμμάτια και Επιταγές Εκπαιστωτές» που περιλαμβάνονται στο λογαριασμό του Ενεργητικού «Λοιπές απαιτήσεις» περιλαμβάνονται τα σύνολα περίπου του έτους υπόλοιπα της μητρικής εταιρείας, συνολικού ποσού ευρώ 231.677,00 περίπου για τα έτη 1) και 2) της μητρικής εταιρείας, 2) Η μητρική εταιρεία, για περίοδο από 1/1-30/6/2003 κατά ευρώ 23.896,09 ή οποία κατά την άσκηση για να καλυφθεί την ενδεχόμενη ζημία που θα προέκυπε από τη μη συμπίπτουσα σύγκριση μέχρι 31/12/2002 περιλαμβανόμενη κατά ευρώ 130.277,00 περίπου. 3) Η Μητρική εταιρεία βασισμένη στην άρ.205/1988 γνωμοδότηση της Ολομέλειας των Ηνωμένων Συμβουλίων Διοικήσεως και στο άρθρο 10§13 του Ν.2065/1992 δεν οφείλει να πραγματοποιήσει αποδεδειγμένα προσαυξημένα, λόγω έλλοι από την υπαγωγή για συνταξιοδότησης, επιδότη δεν υπήρχε καθότι από το προσαυξημένο που να θεμελιωθεί δικαίωμα συνταξιοδότησης μέχρι το τέλος της επίσημης περιόδου. Αν η μητρική εταιρεία οφείλει να πραγματοποιήσει για τις πλάσες υποαρκούντως της για αποζημίωση του συνόλου του προσαυξημένου της λόγω έλλοι από την υπαγωγή για συνταξιοδότησης, το ύψος της θα ανέρχονταν συνολικά κατά την 30/6/2003 στα ποσά των ευρώ 148.330,00 περίπου μέρους του οποίου € ευρώ 19.410,00 περίπου αφορά την παροχή περίοδο 1/1-30/6/2003. Με βάση το έγγραφο που διακρίνωμε, διαπιστώσαμε ότι οι αναφερόμενες οικονομικές καταστάσεις έχουν ανεπηρέαστη σύμφωνη με τις σχετικές διατάξεις του κ.δ. ν.2190/1920 "πρωτ. ουσιωδών εταιρειών" και αφού ληφθούν υπόψη οι προσαυξημένες παρατηρήσεις μας καθώς και οι παρατηρήσεις σχετικάς της εταιρείας, δεν περιέχουν ανακρίβειες ή παρακλίσεις που να επηρεάζουν ουσιωδώς την ενσωματωμένη ενσωματωμένη περιουσιακή κατάσταση και οικονομική θέση του συνόλου των επιχειρήσεων που περιλαμβάνονται στην ενσωματωμένη κατάσταση καταστάσεων της περιόδου που έλεγχω αυτή την ημερομηνία, βάσει των σχετικών διατάξεων που ισχύουν και λογαριασμών αρχών και μεθόδων που εφαρμόζει η μητρική εταιρεία και οι οποίες έχουν γίνει γενικά παραδοχικά και δεν διαφέρουν από εκείνες που εφαρμόζονται στην αντίστοιχη περίοδο της προηγούμενης χρήσης.

ΣΤΕΦΑΝΟΣ 29 Αυγούστου 2003
Ο ΟΡΚΗΤΟΣ ΕΛΕΓΚΤΗΣ ΛΟΓΙΣΤΗΣ
ΣΤΥΛΙΑΝΟΣ ΜΕΣΣΑΚΗΣ
Σ.Ο.Α.Α.Ε.Ο.Ε.



		ΕΝΟΠΟΙΗΜΕΝΗ ΣΥΝΟΛΙΚΗ ΛΟΓΙΣΤΙΚΗ ΚΑΤΑΣΤΑΣΗ ΙΣΟΛΟΓΙΣΜΟΥ ΤΗΣ ΠΕΡΙΟΔΟΥ 1 Ιανουαρίου-30 Σεπτεμβρίου 2003	
		ΕΔΡΑ: ΣΕΡΡΕΣ ΑΡ.Μ.Α.Ε. 30276/59/Β/93/10	
		ΚΡΙ-ΚΡΙ ΒΙΟΜΗΧΑΝΙΑ ΓΑΛΑΚΤΟΣ Δ.Τ. (ΚΡΙ-ΚΡΙ)	
		ΑΝΩΝΥΜΗ ΒΙΟΜΗΧΑΝΙΚΗ & ΕΜΠΟΡΙΚΗ ΕΤΑΙΡΕΙΑ	
ΕΝΟΠΟΙΗΜΕΝΗ ΣΥΝΟΛΙΚΗ ΛΟΓΙΣΤΙΚΗ ΚΑΤΑΣΤΑΣΗ ΙΣΟΛΟΓΙΣΜΟΥ ΤΗΣ ΠΕΡΙΟΔΟΥ 1 Ιανουαρίου-30 Σεπτεμβρίου 2003		ΕΔΡΑ: ΣΕΡΡΕΣ ΑΡ.Μ.Α.Ε. 30276/59/Β/93/10	
		ΠΑΘΗΤΙΚΟ	
ΕΝΕΡΓΗΤΙΚΟ		1/01/03-30/09/03	1/01/02-ΕΥΡΩ
		ΕΥΡΩ	ΕΥΡΩ
Β. ΔΑΠΑΝΕΣ ΠΟΛΥΤΟΥΤΩΣ ΑΠΟΣΒΕΣΗΣ (αναποδιδέσματο επόλεσης)		457.076,23	85.906,16
Γ. ΠΑΓΙΟ ΕΝΕΡΓΗΤΙΚΟ			
Μικρών Αποθεμάτων	17.167.423,19		
Σταμσιτοές και Μακρ. Αποθεματ.	8.874.611,59	15.581.218,31	
Δ. ΚΥΚΛΟΦΟΡΟΥΝ ΕΝΕΡΓΗΤΙΚΟ			
Αποθέματα	172.3605,09	1.494.054,79	
Πάγια	3.789.347,85	2.462.941,53	
Λοιπές απαιτήσεις	2.704.537,95	2.204.608,01	
Χρεώματα	104.709,48	104.057,35	
Διαθέσιμα	7.515.060,94	1.188.963,37	
Ε. ΜΕΤΑΒΑΤΙΚΟΙ Λ/ΣΜΟΙ ΕΝΕΡΓΗΤΙΚΟΥ		41.455,61	1.432,26
ΓΕΝΙΚΟ ΣΥΝΟΛΟ ΕΝΕΡΓΗΤΙΚΟΥ		24.672.773,50	15.578.719,63
ΛΟΓΑΡΙΑΣΜΟΙ ΤΑΣΕΩΣ ΕΝΕΡΓΗΤΙΚΟΥ		4.770.402,03	4.323.720,13
ΣΗΜΕΙΩΣΕΙΣ:	1) Στην Ενοποίηση περιλαμβάνεται μαζί με την "ΚΡΙ-ΚΡΙ ΒΙΟΜΗΧΑΝΙΑ ΓΑΛΑΚΤΟΣ Α.Β.Ε.Ε." και η εταιρεία εξωτερικού "ΚΡΙ-ΚΡΙ D.O. ΚΥΜΑΝΩΝ". 2) Επί των παγίων απορροών της μετρητής εταιρείας και της εννοούμενης θύγατρής της δεν υφίστανται εμπόδια. 3) Ο αριθμός του απορροούμενου στις εννοούμενες εταιρείες προσημειωμένου την 30/09/2003 ανέρχονται σε 170 άτομα. 4) Οι βασικές λογιστικές αρχές που ακολουθήθηκαν την 30/09/2003 είναι ίδιες με αυτές που ακολουθούνται κατά πάγια πρακτική. 5) Οι πάσης φύσεως επιθέσεις διαφοράς δεν ενδέχεται να έχουν σημαντική επίπτωση στην ολοκλήρωση της ενοποίησης των εννοούμενων εταιρειών. 6) Η Μητρική Εταιρεία έχει ελεγχθεί φορολογικά μέχρι και τη χρήση 2000 και η περιλαμβανόμενη στην ενοποίηση θύγατρά της μέχρι και τη χρήση 1996 και συνεπώς οι φορολογικές υποχρεώσεις των ανελκυστικών χρήσεων 2001 και 2002 και 1997-2002 οριστικά δεν έχουν καταστεί οριστικές. 7) Ο Κύκλος Εργασιών σύμφωνα με την πρόβλεψη του ΣΤΑΚΟΔ.03 αναφέρεται ως εξής: 155.1 Παρυσινή Γαλακτοκομικών ευρώ 6.256.940,73, 155.2 Παρυσινή Παρυσινών ευρώ 10.061.823,7, 513.3 Εμπορία Γαλακτοκομικών ευρώ 1.017.318,34, 519.0 Λοιπά Χονδρικά Εμπορία ευρώ 183.302,07, ΣΥΝΟΛΟ ευρώ 17.519.414,84.		
		1.01/03-30/09/03	1.01/02-ΕΥΡΩ
		ΕΥΡΩ	ΕΥΡΩ
Α. ΪΔΙΑ ΚΕΦΑΛΙΑ		5.520.830,40	4.255.080,00
Καταβλημένο Μετ. Κεφάλαιο			
Αποθ. & λοιπά Λογισμολ		11.405.516,80	6.004.474,96
Ϊδιων κεφαλαίων		122.783,56	31.756,96
Διαφορές ενοποίησης		3.508.826,28	2.904.089,12
Αποτίμηση περιόδου 1.1-30.9.03		36.142,07	29.799,82
Αποτίμηση προηγ. χρήσεων		300.829,62	335.624,22
Διακρίματα μισθώσιμης		20894928,73	13560825,08
Σύνολο Ϊδιων Κεφαλαίων			
Γ. ΥΠΟΧΡΕΩΣΕΙΣ		42.673,00	94.062,00
Υποχρεώσεις Διαφοροδότησεως		2219820,01	896063,9
Υποχρεώσεις Βραχυπρόθεσμες		1.515.351,76	1.027.768,65
Δ. ΜΕΤΑΒΑΤΙΚΟΙ Λ/ΣΜΟΙ ΠΑΘΗΤΙΚΟΥ			
ΓΕΝΙΚΟ ΣΥΝΟΛΟ ΠΑΘΗΤΙΚΟΥ		24.672.773,50	15.578.719,63
ΛΟΓΑΡΙΑΣΜΟΙ ΤΑΣΕΩΣ ΠΑΘΗΤΙΚΟΥ		4.770.402,03	4.323.720,13

ΕΝΔΕΙΚΝΥΜΕΝΗ ΚΑΤΑΣΤΑΣΗ ΛΟΓΑΡΙΑΣΜΟΥ ΑΠΟΤΕΛΕΣΜΑΤΩΝ ΧΡΗΣΕΩΣ (1 ΙΑΝΟΥΑΡΙΟΥ-30 ΣΕΠΤΕΜΒΡΙΟΥ 2003)

	1/01/03-30/09/03 ΕΥΡΩ	1/01/02-30/09/02 ΕΥΡΩ	Σημειώσεις, 14 Νοεμβρίου 2003
ΑΠΟΤΕΛΕΣΜΑΤΑ ΕΚΜΕΤΑΛΛΕΥΣΕΩΣ			
Εσοδα από πωλήσεις	17.519.414,84	14.266.178,66	
Μείων: Κόστος Πωληθέντων	9.369.395,49	7.442.508,58	ΕΝΑ ΜΕΛΟΣ Δ.Σ.
Πλέον: Άλλα Εσοδα εκμεταλλεύσεως	307.908,40	135.896,76	
ΜΙΚΤΑ ΑΠΟΤΥΓΑ ΕΚΜΕΤΑΛΛΕΥΣΕΩΣ	8.457.927,75	6.959.566,84	
Μείων:			
Εξοδα διοικητικής λειτουργίας	847.523,16	724.633,38	Γ. ΚΟΥΤΣΑΜΠΑΣΗΣ ΑΔΤ Π 713549
Εξοδα ερευνών & αναπτύξης	60.254,84	1.451,73	
Εξοδα λειτουργίας διαθέσιμων	3.842.652,77	3.176.481,15	
Χρηματοοικονομικά αποτεύα	44.349,44	63.794,63	
ΚΑΘΑΡΑ ΑΠΟΤΥΓΑ ΕΚΜΕΤΑΛΛΕΥΣΕΩΣ	3.663.147,54	2.983.205,95	
Πλέον: Ανόργανα έσοδα - κέρδη	157.494,27	140.853,68	
Μείων: Ανόργανα έσοδα - ζημιές	273.354,04	134.958,91	
ΟΡΓΑΝΙΚΑ & ΕΚΤΑΚΤΑ ΑΠΟΤΕΛΕΣΜΑΤΑ(ΚΕΡΔΗ)	3.547.287,77	2.998.100,72	
Μείων: Σύνολο αποσβέσεων παγίων στοιχείων	1.174.403,52	969.394,02	
Μείων: Οι από αυτές ενσωματωμένες στο λογ. κόστος	1.174.403,52	959.394,02	
ΣΥΝΟΛΙΚΑ ΚΑΘΑΡΑ ΑΠΟΤΥΓΑ ΠΡΟ ΦΟΡΩΝ	3.547.287,77	2.998.100,72	
Πλέον: Συνολολεηλατική διαφορά μετατροπής με τη μέθοδο ιστορικής αξίας Ε.Κ.	589,00	0,00	Π. ΚΑΜΤΑΣ ΑΔΤ Γ 565264
ΣΥΝΟΛΙΚΑ ΚΑΘΑΡΑ ΑΠΟΤΥΓΑ ΠΡΟ ΦΟΡΩΝ	3.547.876,77	2.998.100,72	
Μείων: Αναλογία μεταγών μετοχής	39.050,49	95.011,60	
ΚΑΘΑΡΑ ΕΝΔΕΙΚΝΥΜΕΝΑ ΚΕΡΔΗ ΟΜΙΛΟΥ	3.508.826,28	2.904.089,12	
Ο ΔΙΕΥΘΥΝΤΗΣ ΟΙΚΟΝΟΜΙΚΩΝ ΥΠΗΡΕΣΙΩΝ			Μ. ΤΣΙΟΥΤΣΙΑΛΑΣ ΑΔΤ Α 593028
Ο ΠΡΟΣΤΑΜΕΝΟΣ ΛΟΓΙΣΤΗΡΙΟΥ			Π. ΚΑΜΤΑΣ ΑΔΤ Γ 565264

ΚΑΤΑΣΤΑΣΗ ΤΑΜΕΙΑΚΩΝ ΡΟΩΝ
της Ανώνυμης Εταιρείας "ΚΡΙ - ΚΡΙ ΒΙΟΜΗΧΑΝΙΑ ΓΑΛΑΚΤΟΣ Α.Β.Ε.Ε."
της χρήσεως από 1/1/2003 μέχρι 31/12/2003
(ΑΡ.Μ.Α.Ε. 30276/09/Β/93/10)

Α/Α	Ανάλυση	Ποσό σε Ευρώ Χρήση 2003	Ποσό σε Ευρώ Χρήση 2002
A	Ταμειακές Ροές από συνάφεις (Διευρητικές) Δραστηριότητες		
100	Ταμειακές Εξροές		
101	Πωλήσεις	18.125.481,85	14.266.459,78
102	Άλλα έσοδα συμταμύσεως	359.329,38	161.869,13
103	Εκπαικτα και ανάσχενα έσοδα	198.935,03	9.008,15
104	Έσοδα προσηυόμενων χρεώνων	2.828,44	8.508,62
105	Πιστωτικοί τόκοι	78.095,38	4.297,81
106	Έσοδα χρεωρήσεων	0,00	0,00
107	Πωλήσει χρεωρήσεων	0,00	0,00
108	Μείωση απαιτήσεων	0,00	0,00
	Απαρρίθμνται:		
109	Άσχερα χρεωρήσεων	0,00	0,00
110	Αύξηση απαιτήσεων	855.760,52	1.038.588,85
	Σύνολο Ταμειακών Εξροών (A100)	17.903.909,76	13.411.642,64
A	200 Ταμειακές Εξροές		
201	Κόστος πωληθέντων (μείον αποβίσεως και προβλεπόμενες)	9.157.680,57	7.278.225,47
202	Έξοδα λειτουργικής δραστηριότητας	647.482,62	499.598,93
203	Έξοδα λειτουργικής δραστηριότητας - αναμπίσεως	78.150,76	34.290,97
204	Έξοδα λειτουργικής δραστηριότητας	4.411.798,48	3.752.485,34
205	Έξοδα υπαποαρχηλότητας / οδρήσεως	0,00	0,00
206	Άλλα έξοδα	323.494,20	31.866,17
207	Αύξηση απαιτήσεων	0,00	254.896,25
208	Αύξηση μεταβλητικών λογαρησμών Ενερρητικού	0,00	187.259,94
209	Μείωση μεταβλητικών λογαρησμών Πωλητικού	0,00	0,00
210	Μείωση βραχυπρόθεσμων υποαρησώνων (πλήην Τραπεζών)	53.356,00	0,00
	Απαρρίθμνται:		
211	Μείωση απαιτήσεων	49.774,89	0,00
212	Μείωση μεταβλητικών λογαρησμών Ενερρητικού	174.423,18	0,00
213	Αύξηση μεταβλητικών λογαρησμών Πωλητικού	120,46	5.794,90
214	Αύξηση βραχυπρόθεσμων υποαρησώνων (πλήην Τραπεζών)	0,00	760.266,94
	Σύνολο Ταμειακών Εξροών (A200)	14.447.642,14	11.270.631,23
A	300 Ταμειακές Εξροές φόρων		
301	Φόροι εισοδήματος	332.709,51	229.758,17
302	Μη ενσωματωμένα στο λειτουργικό κόστος φόροι	0,00	0,00
303	Διαφορές φορολογικού ελέγχου	0,00	31.230,00
304	Μείωση υποαρησώνων από φόρους -τέλη	0,00	0,00
	Απαρρίθμνται:		
305	Αύξηση υποαρησώνων από φόρους -τέλη	107.835,86	91.464,63
	Σύνολο Ταμειακών εξροών φόρων(A300)	234.873,65	169.623,64
	Ταμειακές Ροές από συνάφεις (Διευρητικές) Δραστηριότητες		
	(A100 -A200 -A300) = A	3.231.393,87	1.871.487,77
B	Ταμειακές Ροές από Επενδυτικές Δραστηριότητες		
100	Ταμειακές εισροές		
101	Πωλήσει οαυμάτων ακινήτων/αρησώνων	0,00	0,00
102	Πωλήσει ακινήτων/αρησώνων	95.126,30	78.751,00
103	Πωλήσει συμμετοχών και πύλων ακινήτων/αρησώνων	0,00	0,00
104	Μείωση υποαρησώνων απαιτήσεων	0,00	0,00
105	Έξοδα συμμετοχών και πύλων ακινήτων/αρησώνων	0,00	0,00
106	Πιστωτικοί τόκοι (μικροπρόθεσμων κλπ απαιτήσεων)	0,00	0,00
	Σύνολο Ταμειακών εισροών (B100)	95.126,30	78.751,00

B	200 Ταμιακές εισροές					
	201 Λογισμικά αναβαθμίσεων		0,00			0,00
	202 Λογισμικά αναβαθμίσεων		2.071,189,23			1.877,099,57
	203 Λογισμικά αναβαθμίσεων και επίλυση αναβαθμίσεων		200,000,00			0,00
	204 Λογισμικά αναβαθμίσεων υπηρεσιών		1,885,91			8,804,12
	205 Λογισμικά εξόδων συστημάτων		472,891,06			41,892,11
	Σύνολο Ταμιακών εισροών (B200)		2.745,966,20			1.727,695,80
	Ταμιακές Ροές από Επενδυτικές δραστηριότητες		-2.650.839,90			-1.648.844,80
	(B100 -B200) = B					
Γ	Ταμιακές Ροές από Χρηματοδοτικές δραστηριότητες					
	100 Ταμιακές εισροές					
	101 Εξοφληθέντα ομόλογα, μετοχικού κεφαλαίου και διαφοράς υπέρ το άρτιο		5.938.253,40			0,00
	102 Εξοφληθέντα υποχρεώσεων παγίων		0,00			0,00
	103 Λήψη μεσοπρόθεσμων υποχρεώσεων		0,00			0,00
	104 Λήψη βραχυπρόθεσμων υποχρεώσεων (Λογισμικά Τραπεζών)		0,00			0,00
	Σύνολο Ταμιακών εισροών (Γ100)		5.938.253,40			0,00
Δ	200 Ταμιακές εισροές					
	201 Μεταση (επιπλέον) μετοχικού κεφαλαίου		0,00			0,00
	202 Επιπλέον επιχορηγήσεων παγίων		0,00			0,00
	203 Μεταση μεσοπρόθεσμων υποχρεώσεων		0,00			0,00
	204 Μεταση βραχυπρόθεσμων υποχρεώσεων (Λογισμικά Τραπεζών)		0,00			300.091,50
	205 Έσοδα πλεονεξιών		30.353,75			30.789,09
	206 Μεταβολή πλεονεξιών		359.164,63			117.388,11
	207 Διανομή κερδών στο προσαρτικό		0,00			0,00
	208 Αμοιβές Δ.Σ. από κέρδη χρήσεως		0,00			0,00
	Σύνολο Ταμιακών εισροών (Γ200)		389.518,38			448.868,70
	Ταμιακές Ροές από Χρηματοδοτικές δραστηριότητες		5.548.735,62			-448.868,70
	(Γ100 -Γ200) = Γ		6.129.289,09			-128.225,73
	ΤΑΜΙΑΚΕΣ ΡΟΕΣ ΕΤΑΦΡΙΑΣ (Α+Β+Γ)		193.786,46			320.012,19
	ΠΛΕΟΝ ΧΡΗΜΑΤΙΚΑ ΔΙΑΘΕΣΙΜΑ ΕΝΑΡΧΗΣ ΧΡΗΣΗΣ		6.323.075,55			193.786,46
	ΧΡΗΜΑΤΙΚΑ ΔΙΑΘΕΣΙΜΑ ΤΕΛΟΥΣ ΧΡΗΣΗΣ					

Σέπτες, 3 Φεβρουαρίου 2004

Ο ΠΡΕΣΒΥΤΗΣ ΤΟΥ Δ.Σ.
& ΔΑΝΕΩΝ ΣΥΜΒΟΥΧΟΣ

ΕΝΑ ΜΕΛΟΣ ΤΟΥ Δ.Σ.

Ο ΟΙΚΟΝΟΜΙΚΟΣ ΔΑΝΗΣ

Ο ΛΟΓΙΤΗΣ

Π.ΤΣΙΝΑΒΟΣ
Α.Δ.Τ. Μ0353336

Γ.ΚΟΤΣΙΑΠΛΑΣΗΣ
Α.Δ.Τ. Π713504

Π. ΚΑΝΤΑΙΣ
Α.Δ.Τ. 05052064

ΒΕΒΑΙΩΣΗ ΕΛΕΓΧΟΥ ΟΡΚΩΤΩΝ ΕΛΕΓΚΤΩΝ ΛΟΓΙΣΤΩΝ

Εμείς που ανωτέρω Κατάσταση Ταμιακών Ροών της Ανώνυμης Εταιρείας "ΚΡΙ - ΚΡΙ ΒΙΟΜΗΧΑΝΙΑ ΓΑΛΑΚΤΟΣ Α.Β.Ε.Ε." της χρήσεως 2003 και είναι αυτή που αναφέρεται στο από 12 Φεβρουαρίου 2004 πιστοποιητικό ελέγχου μας των Οικονομικών Καταστάσεων της χρήσεως αυτής. Κατά τη γνώμη μας η προαναφερόμενη Κατάσταση Ταμιακών Ροών απεικονίζει τις Ταμιακές εισροές και εκροές από τις κατά τη χρήση δραστηριότητες της ανωτέρω εταιρείας.

Σέπτες, 12 Φεβρουαρίου 2004
Ο Ορκωτός Ελεγκτής Λογιστής

Στυλιανός Μ. Ξανάκης
Σ.Ο.Α. Α.Ε.Ο.Ε.

ΕΝΟΠΙΩΜΕΝΗ ΚΑΤΑΣΤΑΣΗ ΤΑΜΙΑΚΩΝ ΡΟΩΝ
της Ανώνυμης Εταιρείας "ΚΡΙ - ΚΡΙ ΒΙΟΜΗΧΑΝΙΑ ΓΑΛΑΚΤΟΣ Α.Β.Ε.Ε." και της θυγατρικής της
της χρήσεως από 1/1/2003 μέχρι 31/12/2003
(ΑΡ.Μ.Α.Ε. 30276/59/Β/93/10)

Α/Α	Ανάλυση	Ποσό σε Ευρώ Χρήση 2003	Ποσό σε Ευρώ Χρήση 2002
A	Τομιακές Ροές από συνήθεις (Λειτουργικές) δραστηριότητες		
100	Τομιακές Εξροές	19.547.231,13	15.572.329,72
101	Πωλύτες	356.329,58	257.929,13
102	Άλλα έσοδα εκμετάλλευσής	196.935,03	9.006,15
103	Εκπαικτα και ανόργανα έσοδα	2.828,44	8.508,62
104	Έσοδα προηγούμενων χρήσεων	78.095,38	11.016,81
105	Παθητικοί τόκοι	0,00	0,00
106	Έσοδα χρεωστών	0,00	0,00
107	Πωληση χρεωστών	0,00	0,00
108	Μείωση απαιτήσεων	0,00	0,00
	Αφαιρούμεται:		
109	Αγορά χρεωστών	0,00	0,00
110	Αύξηση απαιτήσεων	636.524,40	632.562,84
	Σύνολο Ταμιακών Εξροών (Α100)	19.544.895,16	15.026.207,59
A	200 Τομιακές Έξροές		
201	Κόστος πωληθέντων (μετρίσ αποβίβασης και προβιμάρις)	9.741.009,85	8.139.595,41
202	Έξοδα λειτουργικής δραστηριότητας	1.062.598,62	636.791,93
203	Έξοδα λειτουργικής ερευνών αναπτύξεως	78.150,76	34.260,97
204	Έξοδα λειτουργικής διαβίβασης	4.581.745,48	3.936.929,34
205	Έξοδα υποαπορροχθέντων / αβρότητος	0,00	0,00
206	Άλλα έξοδα	353.311,20	53.577,17
207	Αύξηση αποβιμάτων	0,00	293.640,25
208	Αύξηση μεταβλητών λογαριασμών Ενεργητικού	0,00	187.259,94
209	Μείωση μεταβλητών λογαριασμών Παθητικού	0,00	0,00
210	Μείωση βραχυπρόθεσμων υποαπορροχθέντων (πλην Τραπεζικών)	201.583,24	0,00
	Αφαιρούμεται:		
211	Μείωση αποβιμάτων	4.190,85	0,00
212	Μείωση μεταβλητών λογαριασμών Ενεργητικού	174.423,18	0,00
213	Αύξηση μεταβλητών λογαριασμών Παθητικού	120,46	5.794,90
214	Αύξηση βραχυπρόθεσμων υποαπορροχθέντων (πλην Τραπεζικών)	0,00	465.350,93
	Σύνολο Ταμιακών Εξροών (Α200)	15.879.664,66	12.810.909,18
A	300 Τομιακές Έξροές Φόρων		
301	Φόροι εισοδήματος	345.315,51	237.503,29
302	Μη επισημασμένοι από λειτουργικό κόστος φόροι	0,00	0,00
303	Διαφορές φορολογικού ελέγχου	0,00	31.230,00
304	Μείωση υποαπορροχθέντων από φόρους -τέλη	0,00	0,00
	Αφαιρούμεται:		
305	Αύξηση υποαπορροχθέντων από φόρους -τέλη	103.064,98	91.464,53
	Σύνολο Ταμιακών εξροών Φόρων(Α300)	242.250,53	177.268,76
	Τομιακές Ροές από συνήθεις (Λειτουργικές) δραστηριότητες		
	(Α100 -Α200 -Α300) = Α	3.422.979,97	2.038.029,65
B	Τομιακές Ροές από Επενδυτικές δραστηριότητες		
100	Τομιακές εισροές		
101	Πωληση ακινήτων ακαταπορροχτών	0,00	0,00
102	Πωληση ενσώματων ακαταπορροχτών	95.126,30	78.751,00
103	Πωληση συμβασιών και τίτλων ακαταπορροχτών	0,00	0,00
104	Μείωση μακροπρόθεσμων απαιτήσεων	0,00	0,00
105	Έσοδα συμμετοχών και τίτλων ακαταπορροχτών	0,00	0,00
106	Παθητικοί τόκοι (μακροπρόθεσμων κλπ απαιτήσεων)	0,00	0,00
	Σύνολο Ταμιακών εισροών (Β100)	95.126,30	78.751,00

B	200 Τεχνικές εκροές					
	201 Αγορά ορυκτών ακατέργαστων		0,00			0,00
	202 Αγορά εκσκαμμένων ακατέργαστων		2.342.322,23			1.773.426,45
	203 Αγορά ορυκτών και άλλων ακατέργαστων		0,00			0,00
	204 Αύξηση μακροπρόθεσμων απαιτήσεων		1.885,91			8.804,12
	205 Αύξηση εδών ενσυναίσθησης		472.891,06			41.692,11
	Σύνολο Τεχνικών εκροών (B200)		2.817.699,20			1.823.922,68
	Τεχνικές Ροές από Επενδυτικές Δραστηριότητες					
	(B100 - B200) = B		-2.721.972,96			-1.745.171,68
Γ	Τεχνικές Ροές από χρηματοδοτικές δραστηριότητες					
	100 Τεχνικές εκροές					
	101 Εισοδήρα από πωλήσεις μετοχικού κεφαλαίου και διαφοράς υπέρ το όριο		5.938.253,42			0,00
	102 Εισοδήρα από χρηματιστηριακά παύση		0,00			0,00
	103 Αύξηση μακροπρόθεσμων υποχρεώσεων		28.829,00			0,00
	104 Αύξηση βραχυπρόθεσμων υποχρεώσεων (Περιλαμβ. Τραπεζικών)		0,00			0,00
	Σύνολο Τεχνικών εκροών (Γ100)		5.967.082,42			0,00
Γ	200 Τεχνικές εκροές					
	201 Μεταπώληση (επιπώληση) μετοχικού κεφαλαίου		0,00			0,00
	202 Επιστροφή επιχορηγήσεων παύση		0,00			0,00
	203 Μεταπώληση μακροπρόθεσμων υποχρεώσεων		0,00			0,00
	204 Μεταπώληση βραχυπρόθεσμων υποχρεώσεων (Αγοράση Τραπεζικών)		79.951,00			266.564,50
	205 Έσοδα πληρωθέντες		37.759,75			61.224,09
	206 Μικροεσοδα πληρωθέντα		359.164,63			117.369,11
	207 Διαφορές κεφαίων από προσημείο		0,00			0,00
	208 Αγορές Δ.Σ. από κέρδη χρήσεως		0,00			0,00
	Σύνολο Τεχνικών εκροών (Γ200)		476.875,38			445.176,70
	Τεχνικές Ροές από χρηματοδοτικές δραστηριότητες					
	(Γ100 - Γ200) = Γ		5.490.207,02			-445.176,70
	TAMIAKES POEΣ ETAIPPIAΣ (A+B+Γ)		6.191.214,09			-152.318,73
	ΠΛΗΘΝ ΧΡΗΜΑΤΙΚΑ ΔΙΑΘΕΣΙΜΑ ΕΝΔΡΗΣ ΧΡΗΣΗΣ		218.021,46			376.340,19
	ΧΡΗΜΑΤΙΚΑ ΔΙΑΘΕΣΙΜΑ ΤΕΛΟΥΣ ΧΡΗΣΗΣ		6.409.235,55			218.021,46

Σέλιος 3 Φεβρουαρίου 2004

Ο ΠΡΟΕΔΡΟΣ ΤΟΥ Δ.Σ.
& ΔΙΟΝΥΣ ΣΥΜΒΟΥΛΟΣ

ΕΝΑ ΜΕΛΟΣ ΤΟΥ Δ.Σ.

Ο ΟΙΚΟΝΟΜΙΚΟΣ ΔΙΟΙΚΗΤΗΣ

Ο ΛΟΓΙΣΤΗΣ

Π.ΤΣΙΝΑΒΟΣ
Α.Δ.Τ. Μ635339

Γ.ΚΟΤΣΙΜΠΑΣΗΣ
Α.Δ.Τ. Π713504

Μ.ΤΣΙΤΣΙΑΛΛΑΣ
Α.Δ.Τ. Α593028

Π.ΚΑΝΤΑΙ
Α.Δ.Τ. Ι565264

ΒΕΒΑΙΩΣΗ ΕΛΕΓΧΟΥ ΟΡΚΙΣΤΩΝ ΕΛΕΓΚΤΩΝ ΛΟΓΙΣΤΩΝ

Ελέγχου την ανωτέρω Ενοποιημένη Κατάσταση Τεχνικών Ροών της Ανώνυμης Εταιρείας "ΚΡΙ - ΚΡΙ ΒΙΟΜΗΧΑΝΙΑ ΓΑΛΑΚΤΟΣ Α.Β.Ε.Ε." και της θυγατρικής της, της χρήσεως 2003 και της αυτή που αναφέρεται στο από 12 Φεβρουαρίου 2004 πιστοποιητικό ελέγχου μας των Ενοποιημένων Οικονομικών Καταστάσεων της χρήσεως αυτής. Κατά τη γνώμη μας η προαναφερόμενη Ενοποιημένη Κατάσταση Τεχνικών Ροών απεικονίζει τις Τεχνικές εκροές και εκροές από τις κατά τη χρήση δραστηριότητες του συνόλου των επιχειρήσεων που περιλαμβάνονται στην ενοποίηση της 31/12/2003.

Σέλιος 12 Φεβρουαρίου 2004
Ο Ορκιστός Ελεγκτής Λογιστής

Σταυρόν Μ. Επώνης
Ι.Ο.Λ. Α.Ε.Ο.Ε.

ΚΡΙ-ΚΡΙ ΑΒΕΕ ΒΙΟΜΗΧΑΝΙΑ ΓΑΛΛΙΚΟΣ
ΑΡ.ΜΑΕ 30276/59/Β/93/10
ΤΡΟΠΟΣ ΔΙΑΘΕΣΗΣ ΑΝΤΛΗΘΕΝΤΩΝ ΚΕΦΑΛΑΙΩΝ ΑΠΟ ΤΗΝ ΑΥΞΗΣΗ ΤΟΥ ΜΕΤΟΧΙΚΟΥ ΚΕΦΑΛΑΙΟΥ ΜΕ ΜΕΤΡΗΤΑ ΜΕΧΡΙ ΤΗΝ 31 ΔΕΚΕΜΒΡΙΟΥ 2003

Γνωστοποιείται, σύμφωνα με την απόφαση του Χ.Α. 58/28.12.2003, ότι από την αύξηση του μετοχικού κεφαλαίου της εταιρείας με εισφορά μετρητών, που έγινε με βάση την απόφαση της Εκτελεστικής Γενικής Συνέλευσης των μετόχων της, την 14/12/1999 όπως αυτή επικυρώθηκε και τροποποιήθηκε με τις αποφάσεις των Εκτελεστικών Γενικών Συνελεύσεων της 20/6/2000, της 18/12/2000, της 20/5/2002, της 23/9/2002, της 13/11/2002, της 14/2/2003 και της 3/6/2003, και την αριθμ. 272773/10-6-2003 απόφαση της Επιτροπής Κιβερνοσύνης, οντομόρφων κεφάλαια συνολικού ύψους 5.938.254,00 τα οποία σε σχέση με τα αναφερόμενα στο Ενημερωτικό Δελτίο διατέθηκαν μέχρι την 31/12/2003 ως ακολούθως:

ΕΠΕΝΔΥΣΗ	ΠΡΟΓΡΑΜΜΑ ΕΓΚΕΚΡΙΜΕΝΟΥ ΑΠΟ ΤΟ Δ.Σ. ΤΟΥ Χ.Α. ΕΝΗΜΕΡΩΤΙΚΟΥ ΔΕΛΤΙΟΥ ΑΞΙΣ ΣΕ ΕΥΡΩ						ΣΥΝΟΛΟ	ΔΙΑΤΕΘΕΝΤΑ ΚΕΦΑΛΑΙΑ ΑΠΟ 1/8/2003 - 31/12/2003	ΑΔΙΑΘΕΤΑ ΚΕΦΑΛΑΙΑ ΤΗΝ 31/12/2003
	Β'2003	Α'2004	Β'2004	Α'2005	ΣΥΝΟΛΟ				
ΚΤΙΡΙΑ - ΕΓΚΑΤΑΣΤΑΣΙΣ	375.418,00	235.000,00	0,00	0,00	610.418,00		283.417,11	327.000,89	
ΜΗΧΚΟΣ ΕΞΟΠΛΙΣΜΟΣ ΠΑΓΙΟΥ	48.472,00	92.472,00	0,00	256.179,00	397.123,00		140.820,55	256.302,45	
ΜΗΧΚΟΣ ΕΞΟΠΛΙΣΜΟΣ ΓΙΑΟΥΡΤΗΣ	169.150,00	939.000,00	120.437,00	69.650,00	1.298.237,00		78.690,60	1.219.546,40	
ΕΞΟΠΛΙΣΜΟΣ ΕΡΓΑΣΤΗΡΙΟΥ R&D	44.000,00	0,00	44.694,00	0,00	88.694,00		8.402,00	80.292,00	
ΒΟΗΘΗΤΙΚΕΣ ΥΠΗΡΕΣΙΕΣ	0,00	97.000,00	0,00	87.883,00	184.883,00		0,00	184.883,00	
ΜΗΧΑΝΟΓΡΑΦΙΚΟΣ ΕΞΟΠΛΙΣΜΟΣ	99.804,00	34.604,00	87.808,00	0,00	222.216,00		18.697,66	203.518,34	
ΔΙΚΤΥΟ ΠΩΛΗΣΕΩΝ	146.700,00	733.607,00	146.607,00	733.908,00	1.760.822,00		777.035,67	983.786,33	
ΚΕΦΑΛΑΙΟ ΚΙΝΗΣΗΣ	858.422,84	0,00	0,00	0,00	858.422,84		0,00	858.422,84	
ΣΥΝΟΛΟ ΕΠΕΝΔΥΣΕΩΝ	1.741.966,84	2.131.683,00	399.546,00	1.147.620,00	5.420.815,84		1.307.063,99	4.113.752,25	

ΣΗΜΕΙΩΣΕΙΣ

- * Αναφέρεται ότι στις συντηρήσεις επενδύσεων περιλαμβάνονται και επενδύσεις ποσού ευρώ 700.000,00, οι οποίες πραγματοποιήθηκαν από 1/1/2003 έως 31/7/2003 και προσοφείνται εκχωρήθηκαν με ποσοστό βραχυπρόθεσμο φραγμένο δάνειο, οι οποίες αποπληρώθηκαν από τα έσοδα της παρούσας έκδοσης, καθώς και επενδύσεις ποσού ευρώ 53.048,97, οι οποίες πραγματοποιήθηκαν από 1/1/2003 έως 31/7/2003 και προσοφείνται εκχωρήθηκαν με οδόστρα 10α Κηφισίας, τα οποία εν συνεχεία αναλύθηκαν από τα έσοδα της παρούσας έκδοσης.
- 1. Τα επί πλέον αναληθέντα ποσά, από το αναφερόμενο στο Ενημερωτικό Δελτίο, ευρώ 418.217,94 θα διατεθούν για κεφάλαιο κίνησης προσοφείνοντας το αντίστοιχο κομμάτι του κεφαλαίου κίνησης του ΙΓ εξαμήνου 2003.
- 2. Τα διατεθέντα κεφάλαια από 1/8/2003 έως 31/12/2003 έχουν καλύψει (α) για το Μεγατομολικό εξοπλισμό παγίων και το ε (εξάμηνο 2004 και (β) για το έδαφος μυλίνων μεγάλου μέρους και του α ε εξαμήνου 2004 που εγκαταστάθηκαν προγράμματος του Ε.Δ.
- 3. Μέχρι 31/12/2003 παραμένουν αδελτά κεφάλαια από τα προβλεπόμενα ως διατεθούν το Β ε (εξάμηνο 2003 σύμφωνα με το ανωτέρω, εγκαταστάθηκαν προγράμματα συνολικού ποσού Ευρω 1.157.587,47

Δομή στοιχεία:

- Τα συνολικά κεφάλαια που ανήλθαν ήταν ευρώ 5.938.254,00
- Τα έσοδα έκδοσης ήταν ευρώ 517.438,16
- Τα καθαρά έσοδα έκδοσης ήταν ευρώ 5.420.815,84
- Η μικρομεσαία πιστοποίηση της συντηρησής ήταν 31/7/2003
- Ο αριθμός των νέων μετοχών ήταν 942.560
- Η περίοδος δαπάνης του δικαιώματος ήταν από 1/6/7/2003 έως 18/7/2003
- Η μικρομεσαία εισαγωγή, στο χρηματιστήριο των νέων μετοχών που προέκυψε από την συντηρησής ήταν η 6/8/2003
- Τα αδελτά υπολοίπα της 31/12/2003 ποσού ευρώ 4.113.752,25, έχει καταστεί προσοφείναι σε προβλεπόμενες καταβολές, και θα διατεθεί προοφείναι σύμφωνα με το αναφερόμενο στο ενημερωτικό από το Δ.Σ. του Χ.Α. Ενημερωτικό Δελτίο

Ο ΓΡΟΕΔΡΟΣ ΤΟΥ Δ.Σ. & ΔΑΝΚΗ ΣΥΜΒΟΥΛΟΣ	ΕΝΑ ΜΕΝΔΙΣ ΤΟΥ Δ.Σ.	Ο ΔΑΝΤΗΣ ΟΙΚΟΝΟΜΙΚΩΝ ΥΠΗΡΕΣΙΩΝ	Ο ΠΡΟΪΤΑΜΕΝΟΣ ΛΟΓΙΣΤΗΡΙΟΥ
Π. ΤΣΙΝΑΒΟΣ ΑΔΤ Μ 635336	Γ. ΚΟΤΣΑΜΠΑΣΗΣ ΑΔΤ Π 713540	Μ. ΤΣΙΟΥΤΣΙΑΛΑΣ ΑΔΤ Α 593028	Π. ΚΑΝΤΑΣ ΑΔΤ Ι 565264

ΒΕΒΛΩΣΗ ΟΡΚΟΙΟΥ ΕΛΕΓΚΤΗ ΛΟΓΙΣΤΗ

Ελέγχως τα ανωτέρω στοιχεία της ΚΡΗ-ΚΡΙ ΑΒΕΕ ΒΙΟΜΗΧΑΝΙΑ ΓΑΛΑΚΤΟΣ(Συμφερόδωντες ης αρχής και τους κανόνες ελεγκτικής που ακολουθεί το Συμβ. Ορκιστών Ελεγκτών Λογιστών. Από τον έλεγχο μας από, αφού ληφθούν υπόψη οι συντηρησής αμειψώσεως της Εταιρείας, διαπιστώσαμε ότι τα ανωτέρω στοιχεία προοφείναι από τα λογιστικά βιβλία και στοιχεία που ηρώσε η εταιρεία καθώς και από το ενημερωτικό από το Χ.Α. Ενημερωτικό Δελτίο.

Σήμερα, 12 Φεβρουαρίου 2004
Ο Ορκιστός Ελεγκτής Λογιστής

Στυλιανός Μ. Ξενόσης
Σ.Ο.Λ. α.ε.ο.ε.



ΚΡΙ-ΚΡΙ Α.Β.Ε.Ε.

Σέρρες
3ο χλμ. Εθνικής οδού Σερρών-Δράμας
Τ.Κ. 621 25 Σέρρες
Τηλ.: 23210 24617
Fax: 23210 51082

www.krikri.gr

